

## ASPECTOS SUSCEPTIBLES DE MEJORA (ASM) PARA EL TERCER TRIMESTRE DE 2017

### Introducción

Los ASM son los compromisos que asumen las dependencias y entidades para introducir mejoras en un Pp, con base en los hallazgos, debilidades, oportunidades y amenazas identificadas en una evaluación externa. Los ASM pueden ser atendidos con base en las recomendaciones y hallazgos señalados por el evaluador externo, las cuales son analizadas por los ejecutores del gasto.

Con el objetivo de establecer un proceso para dar seguimiento a los ASM y articular los resultados de las evaluaciones externas a los Pp en el marco del Sistema de Evaluación del Desempeño (SED), la SHCP, la SFP<sup>1/</sup> y el CONEVAL emitieron en octubre de 2008 la tercera versión del “Mecanismo para el seguimiento a los aspectos susceptibles de mejora derivados de los informes y evaluaciones externas a programas federales” (Mecanismo), el cual se ha actualizado en dos ocasiones, emitiéndose en marzo de 2011 el vigente.

De acuerdo con el Mecanismo vigente, las dependencias y entidades reportaron en el mes de septiembre de 2017, los avances obtenidos en la implementación de las acciones comprometidas en el mes de abril de 2017 y anteriores, sobre ASM derivados de evaluaciones externas concluidas en el ejercicio 2016 y anteriores. Por tal motivo, en este apartado se presentan dichos avances registrados ante las instancias coordinadoras correspondiente (SHCP y CONEVAL).

### Resultados al tercer trimestre 2017

Para el tercer trimestre de 2017, las dependencias y entidades de la APF instrumentaron acciones correspondientes a 1,043 ASM, los cuales fueron reportados a las dos instancias coordinadoras. La información se presentó de conformidad con lo establecido en el proceso del Mecanismo vigente.

Los 1,043 ASM corresponden a 239 programas y acciones federales de 79 dependencias y entidades, y según su tipo se distribuyen de la siguiente manera: 680 (65.2%) son del tipo específico; 352 (33.7%) pertenecen al tipo institucional; nueve (0.9%) son de tipo interinstitucional y finalmente dos (0.2%) son de tipo intergubernamental.

Tabla 2. Tipo de ASM por Ramo y por dependencia o entidad al 30 de septiembre de 2017

Ramo	Dependencia o Entidad	Específico	Institucional	Interinstitucional	Intergubernamental	Total	% del Total
04 Gobernación		54	10	2	0	66	6.3
	Centro Nacional de Prevención de Desastres (CONAPRED)	2					
	Comisión Nacional de Seguridad (CNS)	19	10				
	Comisión Nacional para Prevenir y Erradicar la Violencia Contra las Mujeres (CONAVIM)	12					
	Instituto Nacional de Migración (INM)	3		2			

<sup>1/</sup> Con base en el Decreto por el que se reforman y adicionan diversas disposiciones a la Ley General de Contabilidad Gubernamental y a la Ley Federal de Presupuesto y Responsabilidad Hacendaria publicado en el Diario Oficial de la Federación el 30 de diciembre de 2015, se establece en el artículo Sexto Transitorio del mismo, que los trámites que se hayan iniciado ante la SFP en materia del Sistema de Evaluación del Desempeño serán concluidos por la SHCP, por lo que en este Informe se consideran exclusivamente a la SHCP y al CONEVAL como instancias coordinadoras del seguimiento a los ASM.

Tabla 2. Tipo de ASM por Ramo y por dependencia o entidad al 30 de septiembre de 2017

Ramo	Dependencia o Entidad	Específico	Institucional	Interinstitucional	Intergubernamental	Total	% del Total
	Secretaría de Gobernación (SEGOB)	13					
	Secretariado Ejecutivo del Sistema Nacional de Seguridad Pública (SESNSP)	5					
05 Relaciones Exteriores		23				23	2.2
	Secretaría de Relaciones Exteriores (SRE)	23					
06 Hacienda y Crédito Público		10	4	1		15	1.4
	Servicio de Administración Tributaria (SAT)	1					
	Agroasemex, S.A. (AGROASEMEX)	2					
	Banco del Ahorro Nacional y Servicios Financieros (BANSEFI)	4					
	Comisión Nacional de Seguros y Fianzas (CNSF)		1				
	Financiera Nacional de Desarrollo Agropecuario, Rural, Forestal y Pesquero (FND)	1					
	Servicio de Administración y Enajenación de Bienes (SAE)	1	2	1			
	Secretaría de Hacienda y Crédito Público (SHCP)		1				
	Tesorería de la Federación (TESOFE)	1					
08 Agricultura, Ganadería, Desarrollo Rural, Pesca y Alimentación		27	25			52	5.0
	Secretaría de Agricultura, Ganadería, Desarrollo Rural, Pesca y Alimentación (SAGARPA)	26	24				
	Servicio de Información Agroalimentaria y Pesquera (SIAP)	1	1				
09 Comunicaciones y Transportes		18	4			22	2.1
	Ferrocarril del Istmo de Tehuantepec, S.A. de C.V. (FIT)	2	1				
	Instituto Mexicano del Transporte (IMT)	2	1				
	Secretaría de Comunicaciones y Transportes (SCT)	7	2				
	Servicios a la Navegación en el Espacio Aéreo Mexicano (SENEAM)	7					
10 Economía		56	19			75	7.2
	Centro Nacional de Metrología (CENAM)	4					
	Fideicomiso de Fomento Minero (FOFIMI)	6					
	Instituto Mexicano de la Propiedad Industrial (IMPI)	4					
	Instituto Nacional del Emprendedor (INADEM)	2					
	Procuraduría Federal del Consumidor (PROFECO)	4	2				
	Pro México (PROMÉXICO)	2					
	Coordinación General del Programa Nacional de Financiamiento al Microempresario (PRONAFIM)	8					
	Secretaría de Economía (SE)	21	17				
	Servicio Geológico Mexicano (SGM)	5					
11 Educación Pública		148	22			170	16.3
	Secretaría de Educación Pública (SEP)	139	22				
	Comisión Nacional de Cultura Física y Deporte (CONADE)	5					
	Consejo Nacional de Fomento Educativo (CONAFE)	3					
	Instituto Nacional para la Educación de los Adultos (INEA)	1					
12 Salud		66	5			71	6.8
	Centro Nacional para la Salud de la Infancia y la Adolescencia (CENSIA)	1					
	Comisión Nacional de Protección Social en Salud (CNPSS)	4					

Tabla 2. Tipo de ASM por Ramo y por dependencia o entidad al 30 de septiembre de 2017

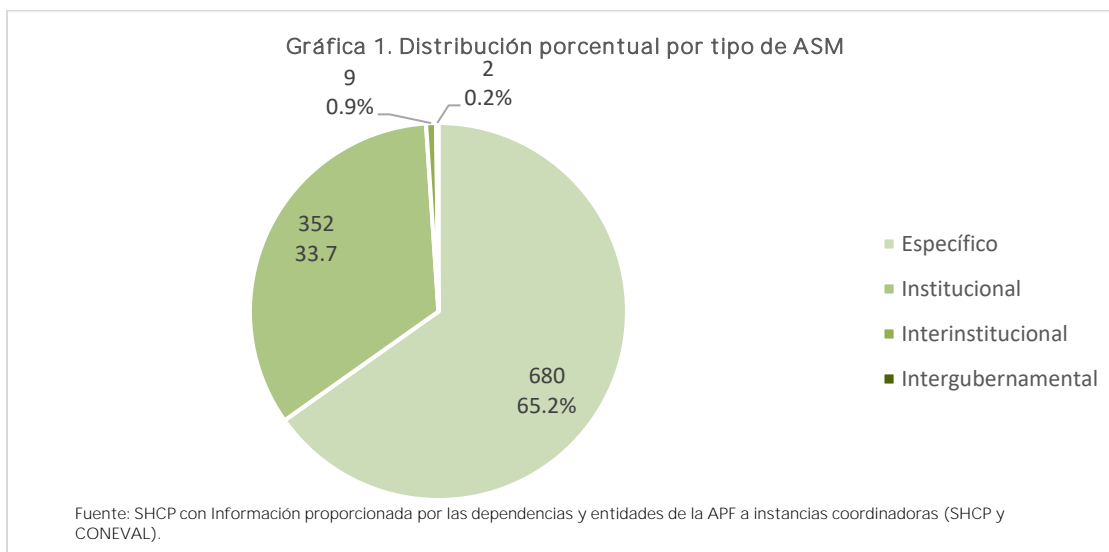
Ramo	Dependencia o Entidad	Específico	Institucional	Interinstitucional	Intergubernamental	Total	% del Total
	Comisión Federal para la Protección contra Riesgos Sanitarios (COFEPRIS)	1					
	Sistema Nacional para el Desarrollo Integral de la Familia (DIF)	15	1				
	Secretaría de Salud (SALUD)	45	4				
13 Marina		6				6	0.6
	Secretaría de Marina (SEMAR)	6					
14 Trabajo y Previsión Social		21	2			23	2.2
	Junta Federal de Conciliación y Arbitraje (JFCA)		1				
	Procuraduría Federal de la Defensa del Trabajo (PROFEDET)	1					
	Secretaría del Trabajo y Previsión Social (STPS)	20	1				
15 Desarrollo Agrario, Territorial y Urbano		15	16			31	3.0
	Comisión Nacional de Vivienda (CONAVI)	1					
	Secretaría de Desarrollo Agrario, Territorial y Urbano (SEDATU)	14	16				
16 Medio Ambiente y Recursos Naturales		43	30	1	2	76	7.3
	Agencia Nacional de Seguridad Industrial y de Protección al Medio Ambiente del Sector Hidrocarburos (ASEA)	1	4				
	Comisión Nacional Forestal (CONAFOR)	15	5				
	Comisión Nacional del Agua (CONAGUA)	12	11	1	1		
	Comisión Nacional de Áreas Naturales Protegidas (CONANP)		4				
	Instituto Mexicano de Tecnología del Agua (IMTA)		2				
	Instituto Nacional de Ecología y Cambio Climático (INECC)	1					
	Secretaría de Medio Ambiente y Recursos Naturales (SEMARNAT)	14	4		1		
17 Procuraduría General de la República		3	5	4		12	1.2
	Procuraduría General de la República (PGR)	3	5	4			
19 Aportaciones a Seguridad Social		5				5	0.5
	Instituto Mexicano del Seguro Social (IMSS)	5					
20 Desarrollo Social		113	119			232	22.2
	Coordinación Nacional de Prospera (CNP)	5	2				
	Consejo Nacional para el Desarrollo y la Inclusión de las Personas con Discapacidad (CONADIS)	1	1				
	Dicons, S.A. de C.V. (DICONSA)	10	11				
	Fondo Nacional para el Fomento de las Artesanías (FONART)	2	8				
	Instituto Mexicano de la Juventud (IMJUVE)	15	11				
	Instituto Nacional de las Personas Adultas Mayores (INAPAM)	8	9				
	Instituto Nacional de Desarrollo Social (INDESOL)	1	7				
	Licons, S.A. de C.V. (LICONSA)	9	8				
	Secretaría de Desarrollo Social (SEDESOL)	62	62				
21 Turismo		2	20			22	2.1
	Corporación de Servicios al Turista Ángeles Verdes (ANGELES VERDES)		5				
	Consejo de Promoción Turística de México (CPTM)	1					
	Fondo Nacional de Fomento al Turismo (FONATUR)		4				
	Secretaría de Turismo (SECTUR)	1	11				

Tabla 2. Tipo de ASM por Ramo y por dependencia o entidad al 30 de septiembre de 2017

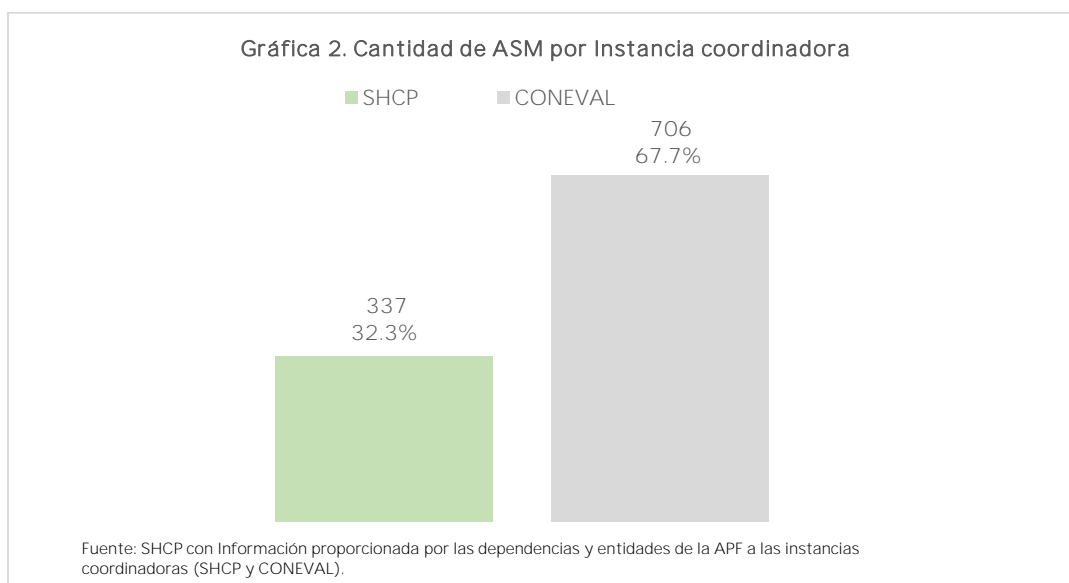
Ramo	Dependencia o Entidad	Específico	Institucional	Interinstitucional	Intergubernamental	Total	% del Total
27 Función Pública		3				3	0.3
	Secretaría de la Función Pública (SFP)	3					
38 Consejo Nacional de Ciencia y Tecnología		21	3			24	2.3
	Consejo Nacional de Ciencia y Tecnología (CONACYT)	21	3				
45 Comisión Reguladora de Energía			4			4	0.4
	Comisión Reguladora de Energía (CRE)		4				
46 Comisión Nacional de Hidrocarburos			15			15	1.4
	Comisión Nacional de Hidrocarburos (CNH)		15				
47 Entidades No Sectorizadas		20	6	1		27	2.6
	Comisión Nacional para el Desarrollo de los Pueblos Indígenas (CDI)	16		1			
	Instituto Nacional de las Mujeres (INMUJERES)	2					
	Notimex, Agencia de Noticias del Estado Mexicano (NOTIMEX)		6				
	Procuraduría de la Defensa del Contribuyente (PRODECON)	2					
48 Cultura		12				12	1.2
	Secretaría de Cultura (CULTURA)	12					
50 Instituto Mexicano del Seguro Social		4	4			8	0.8
	Instituto Mexicano del Seguro Social (IMSS)	4	4				
51 Instituto de Seguridad y Servicios Sociales de los Trabajadores del Estado		10	12			22	2.1
	Instituto de Seguridad y Servicios Sociales de los Trabajadores del Estado (ISSSTE)	10	12				
52 Petróleos Mexicanos			27			27	2.6
	Petróleos Mexicanos (PEMEX)		27				
<b>Total general</b>		680	352	9	2	1043	100.0

Fuente: SHCP con Información proporcionada por las dependencias y entidades de la APF a las instancias coordinadoras (SHCP y CONEVAL).

Es importante destacar que la mayoría de los ASM se concentra en aspectos clasificados como específicos, que de acuerdo a lo establecido en el Mecanismo, son atendidos por la UR del Pp.



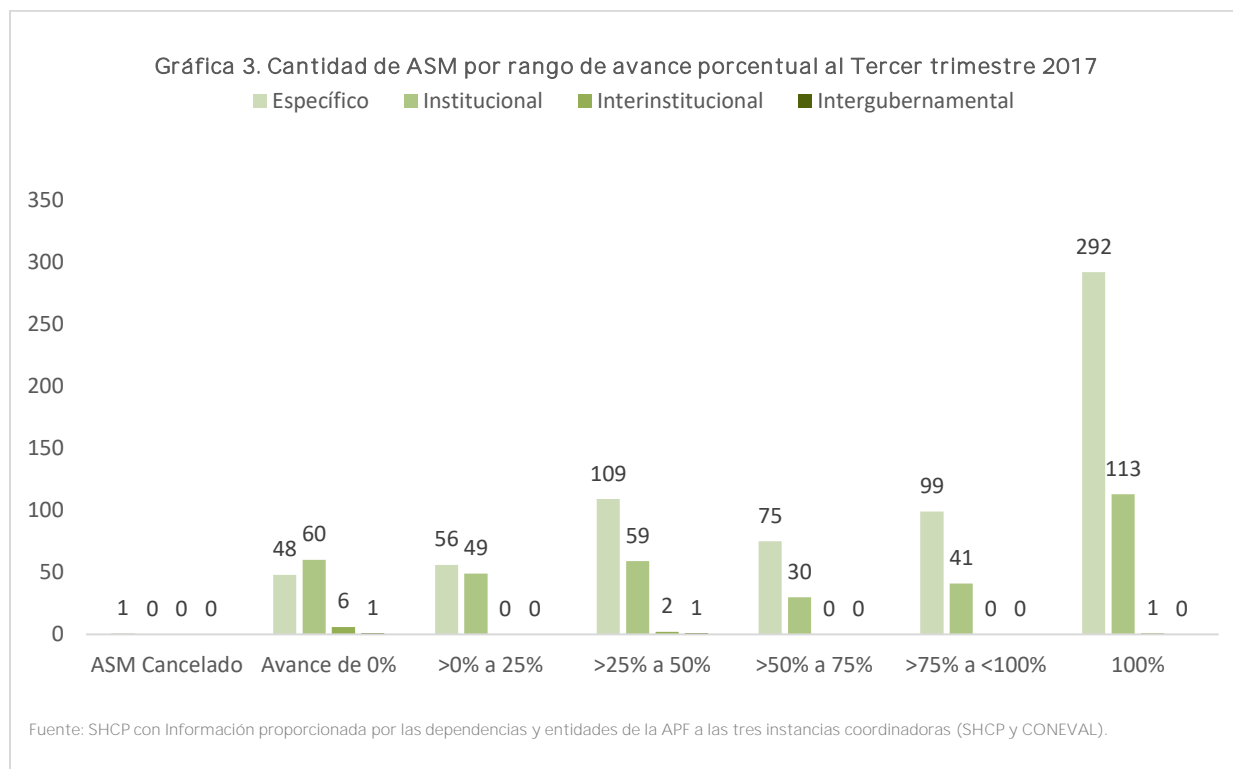
Respecto de la coordinación para el seguimiento a la instrumentación de los ASM, 337 (32.3%) los coordina la SHCP y 706 (67.7%) son coordinados por el CONEVAL.



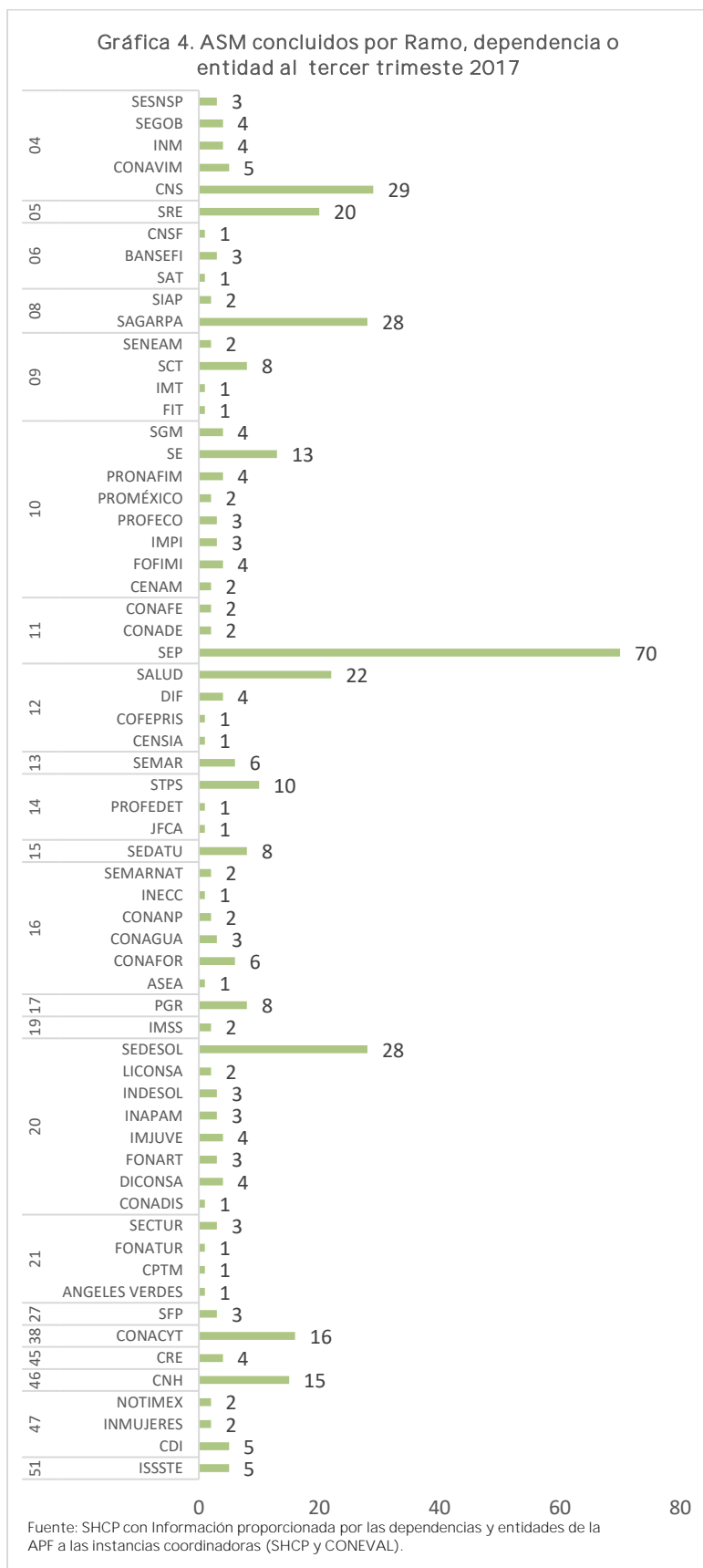
Durante el tercer trimestre de 2017, 406 ASM (38.9%) concluyeron su implementación, de los cuales 292 (71.9%) son del tipo específico, 113 (27.8%) se identificaron del tipo institucional y uno (0.2%) del tipo interinstitucional.

Asimismo, de 521 (50.0%) se reportaron avances y continúan con el proceso de instrumentación, uno (0.1%) fue dado de baja y finalmente 115 ASM (11.0%) fueron reportados sin avances<sup>2/</sup>.

<sup>2/</sup> En esta categoría se encuentran los ASM que reportaron avance de 0%.



De los 406 ASM reportados como concluidos al tercer trimestre de 2017, las dependencias y entidades que destacan son las siguientes: SEP con 70 (17.2%); CNS, con 29 (7.1%) y SAGARPA, SEDESOL ambos con 28 (6.9%).



De acuerdo al tipo de evaluación que dio origen a los ASM concluidos reportados en este trimestre, se identifican principalmente los siguientes tipos: Diseño con 244 (60.1%), Evaluación de Consistencia y Resultados con 39 (9.6%) y Evaluación de Procesos con 18 (4.4%) ASM suscritos. Es importante destacar que 87 (21.4%) de los ASM concluidos se suscribieron a partir de Otros Informes Externos, esencialmente de Fichas de Monitoreo y Evaluación<sup>3-/-</sup>.

Tabla 3. Cantidad de ASM concluidos por tipo de evaluación al tercer trimestre de 2017

Tipo de evaluación (Fuente de información)	SHCP	CONEVAL	Total	% del Total
Evaluación Complementaria		4	4	1.0
Evaluación Costo - Efectividad	3		3	0.7
Evaluación de Consistencia y Resultados	22	17	39	9.6
Evaluación de Diseño	143	101	244	60.1
Evaluación de Procesos	7	11	18	4.4
Evaluación Específica	2		2	0.5
Evaluación Específica de Desempeño		9	9	2.2
Otros Informes Externos (Ficha de Monitoreo)		87	87	21.4
<b>Total</b>	<b>177</b>	<b>229</b>	<b>406</b>	<b>100.0</b>
<b>% del Total</b>	<b>43.6</b>	<b>56.4</b>	<b>100.0</b>	

Fuente: SHCP con información proporcionada por las dependencias y entidades de la APF a las instancias coordinadoras (SHCP y CONEVAL).

De igual forma, los tres principales temas sobre los cuales se han instrumentado los ASM fueron: Diseño, enfocado en la consistencia y lógica interna de los programas, con 128 ASM (31.5%); Indicadores, que se relacionan con modificaciones a las metas, resúmenes narrativos e indicadores; formas de cálculo; agregar o eliminar indicadores de Fin, Propósito, Componente o Actividad, con 64 ASM (15.8%); y Operación, que se enfoca principalmente a la modificación de los documentos de planeación de los Pp, con 41 (10.1%).

Tabla 4. Temas a los que van dirigidos los ASM concluidos al tercer trimestre de 2017

Tema	SHCP	CONEVAL	TOTAL	% del total
Coberturas		24	24	5.9
Diseño	76	52	128	31.5
Ejecución		6	6	1.5
Evaluación		5	5	1.2
Indicadores	16	48	64	15.8
Operación	13	28	41	10.1
Otros	6	17	23	5.7
Planeación	3	12	15	3.7

<sup>3-/-</sup> Estos ASM son resultado de las Fichas de Monitoreo y Evaluación; asimismo, se incluyen ASM derivados de otros ejercicios de evaluación, tales como Evaluación de Satisfacción de Usuarios, Actualizaciones al Diagnóstico de los Pp, Estudios de cobertura, etc., que coordinó el CONEVAL.



Tabla 4. Temas a los que van dirigidos los ASM concluidos al tercer trimestre de 2017

Productos		5	5	1.2
Resultado	1	7	8	2.0
Más de un Tema	62	25	87	21.4
<b>Total</b>	<b>177</b>	<b>229</b>	<b>406</b>	<b>100.0</b>

Fuente: SHCP con información proporcionada por las dependencias y entidades de la APF a las instancias coordinadoras (SHCP y CONEVAL).

## ASM derivados de las evaluaciones externas realizadas a Pp con recursos federales transferidos a entidades federativas y municipios

Para el tercer trimestre de 2017, las dependencias y entidades instrumentaron acciones correspondientes a 204 ASM derivados de informes y/o evaluaciones externas realizadas a Pp que transfieren recursos a las entidades federativas y municipios a través de aportaciones federales, subsidios o convenios. La información se presenta con fundamento en la Línea de Acción 2.4.2 “Identificar y transparentar ASM en la aplicación del gasto **federalizado**”, incluida en la Estrategia 2.4 “Mejorar la calidad del gasto **federalizado** con base en los preceptos del SED” del Programa para un Gobierno Cercano y Moderno 2013-2018.

Los 204 ASM corresponden a 43 Pp de nueve dependencias y entidades, y se describen a continuación:

Tabla 5. Avance de ASM de Programas presupuestarios que realizan trasferencias de recursos federales a entidades federativas o municipios por Ramo al tercer trimestre 2017

Ramo	Dependencia	Modalidad y Clave	Nombre del Programa	Aspecto Susceptible de Mejora	Tipo de Aspecto	Nivel de Prioridad	Avance promedio del Aspecto
04	Gobernación	E012	Registro e Identificación de Población	Elaboración del documento normativo	Específico	Media	88.3
04	Gobernación	E012	Registro e Identificación de Población	Modificación del Diagnóstico del Pp E012	Específico	Media	95
04	Gobernación	E012	Registro e Identificación de Población	Reestructuración de la MIR del Pp E012	Específico	Media	87.5
04	Gobernación	E015	Promover la atención y prevención de la violencia contra las mujeres	contratación externa	Específico	Baja	0
04	Gobernación	E015	Promover la atención y prevención de la violencia contra las mujeres	Dada su complejidad, se proyecta trabajarlo con apoyo del INEGI.	Específico	Baja	10
04	Gobernación	E015	Promover la atención y prevención de la violencia contra las mujeres	Elaboración de lineamientos para acceder a los subsidios	Específico	Baja	100
04	Gobernación	E015	Promover la atención y prevención de la violencia contra las mujeres	Especificar la meta del indicador del Fin: prevalencia de la violencia contra las mujeres para el sexenio.	Específico	Baja	95
04	Gobernación	E015	Promover la atención y prevención de la violencia contra las mujeres	La Conavim mantiene líneas de comunicación constantes con organismos internacionales y busca incorporar su perspectiva y recomendaciones para los diversos proyectos que ejecuta.	Específico	Media	65
04	Gobernación	E015	Promover la atención y prevención de la violencia contra las mujeres	Las entidades y dependencias de la APF reportaran trimestralmente sus acciones para propiciar una vida libre de violencia para las mujeres.	Específico	Media	25
04	Gobernación	E015	Promover la atención y prevención de la violencia contra las mujeres	Llevar a cabo convenios de colaboración con las dependencias y entidades que tengan programas con objetivos y población objetivo similares, con la finalidad de generar sinergias y no duplicar esfuerzos.	Específico	Media	60
04	Gobernación	E015	Promover la atención y prevención de la violencia contra las mujeres	Realizar la modificación del árbol de problemas de la MIR del Pp E015	Específico	Media	95
04	Gobernación	E015	Promover la atención y prevención de la violencia contra las mujeres	Redactar el Fin como objetivo único	Específico	Baja	100

Tabla 5. Avance de ASM de Programas presupuestarios que realizan trasferencias de recursos federales a entidades federativas o municipios por Ramo al tercer trimestre 2017

Ramo	Dependencia	Modalidad y Clave	Nombre del Programa	Aspecto Susceptible de Mejora	Tipo de Aspecto	Nivel de Prioridad	Avance promedio del Aspecto
04	Gobernación	E015	Promover la atención y prevención de la violencia contra las mujeres	Se establecerá como medio de verificación del indicador de prevalencia de violencia contra las mujeres, la ENDIREH.	Específico	Baja	100
04	Gobernación	E015	Promover la atención y prevención de la violencia contra las mujeres	Se realizará la incorporación del servicio de la Línea 01800 Háblalo	Específico	Baja	100
04	Gobernación	E015	Promover la atención y prevención de la violencia contra las mujeres	Se realizará la modificación en la MIR 2017	Específico	Baja	100
04	Gobernación	U007	Subsidios en materia de seguridad pública	Actualizar el diagnóstico del FORTASEG a efecto de precisar la población potencial	Específico	Media	50
				Es necesario detallar los procedimientos que ya se siguen para la puesta en marcha de los mecanismos de seguimiento en un manual que los documente y contribuya a su estandarización.			
04	Gobernación	U007	Subsidios en materia de seguridad pública	Se sugiere reforzar lo establecido en los Lineamientos SPA sobre todos los procedimientos que se llevan a cabo como parte de la puesta en marcha del Programa con un manual donde se detallen sus características y pasos a seguir en los diferentes escenarios donde éstos puedan desarrollarse.	Específico	Media	30
				1) Darle continuidad a la Encuesta, sustentando su aplicación en algún documento normativo o de operación del Programa.			
				2) Formular una estrategia de trabajo para que, con base en las áreas de oportunidad detectadas mediante este instrumento, puedan generarse acciones de mejora a los procedimientos de operación del Programa. Esta estrategia debe incluir plazos, responsables, cambios a poner en marcha, breve descripción de la mejora esperada, etcétera			
04	Gobernación	U007	Subsidios en materia de seguridad pública	Incorporar el resumen narrativo de la MIR en los Lineamientos FORTASEG 2017 a efecto de tener referencia de la misma	Específico	Media	100
04	Gobernación	U007	Subsidios en materia de seguridad pública	Publicar y actualizar periódicamente en la página de Internet del Secretariado información de interés del subsidio	Específico	Media	100
04	Gobernación	U007	Subsidios en materia de seguridad pública	Rediseñar la lógica vertical de la MIR	Específico	Alta	100
08	Agricultura, Ganadería, Desarrollo Rural, Pesca y Alimentación	S240	Programa de Concurrencia con las Entidades Federativas	Incorporación en las Reglas de Operación 2017 del programa de Concurrencia el objetivo del propósito de la MIR.	Institucional	Alta	100
08	Agricultura, Ganadería, Desarrollo Rural, Pesca y Alimentación	S240	Programa de Concurrencia con las Entidades Federativas	Rehacer la Matriz de Indicadores para Resultado 2017 del programa S240	Institucional	Alta	100
09	Comunicaciones y Transportes	K003	Proyectos de construcción de carreteras	Capacitación sobre la Ley de Obras Públicas y Servicios Relacionados con las Mismas.	Específico	Media	100
09	Comunicaciones y Transportes	K031	Proyectos de construcción de carreteras alimentadoras y caminos rurales	Capacitación sobre la Ley de Obras Públicas y Servicios Relacionados con las mismas.	Específico	Media	100
09	Comunicaciones y Transportes	K037	Conservación de infraestructura de caminos rurales y carreteras alimentadoras	Capacitación sobre la Ley de Obras Públicas y Servicios Relacionados con las Mismas.	Específico	Media	100

Tabla 5. Avance de ASM de Programas presupuestarios que realizan trasferencias de recursos federales a entidades federativas o municipios por Ramo al tercer trimestre 2017

Ramo	Dependencia	Modalidad y Clave	Nombre del Programa	Aspecto Susceptible de Mejora	Tipo de Aspecto	Nivel de Prioridad	Avance promedio del Aspecto
09	Comunicaciones y Transportes	K040	Proyectos de Infraestructura Ferroviaria	Elaboración de los procesos sustanciales diagramados.	Específico	Media	100
11	Educación Pública	E039	Registro Nacional de Profesionistas y de Asociaciones de Profesionistas	Las definiciones de las 3 poblaciones aún pueden precisarse. En este ejercicio no cuenta con fuentes de información oficial para cuantificar la población potencial.	Institucional	Media	65
11	Educación Pública	S221	Escuelas de Tiempo Completo	A nivel propósito, la meta establecida del indicador está pronto de alcanzarse, siendo una prioridad señalada en las ROP, el 100% debería implementarlo pero la meta del 70% es conservadora. Su metodología no es clara, ni está explícita en el documento de observación, tampoco, menciona los criterios para la determinación de la muestra. Es confuso que el instrumento sea la estrategia para asegurar el objetivo y a la vez sustente el indicador.	Específico	Baja	62.5
11	Educación Pública	S221	Escuelas de Tiempo Completo	La amenaza de los ajustes presupuestales en 2016, estima sólo lograr incorporar a 25,000 escuelas para mantener a las 24,507 e incluir aproximadamente 493 nuevas escuelas.	Específico	Media	100
11	Educación Pública	S221	Escuelas de Tiempo Completo	Las modificaciones derivadas de la nueva Estructura Programática 2016 pueden generar mayores problemas para definir indicadores que reflejen el impacto del Programa y su operación.	Específico	Media	87.5
11	Educación Pública	S221	Escuelas de Tiempo Completo	Los recortes presupuestales afectan la estrategia de cobertura y ponen en riesgo lograr que más escuelas con problemáticas educativas y de contexto de riesgo social tengan opciones de incorporar el modelo de escuela de tiempo completo.	Específico	Alta	100
11	Educación Pública	S221	Escuelas de Tiempo Completo	Se desconoce si el estándar establecido para el segundo indicador de Fin es el más adecuado y los resultados no están asociados al logro de aprendizajes.	Específico	Media	100
11	Educación Pública	S244	Programa para la Inclusión y la Equidad Educativa	El resumen a nivel del propósito no expresa claramente el cambio esperado en la población que beneficia el programa, lo cual, es una limitante para establecer indicadores pertinentes y relevantes y conocer si se está atendiendo la problemática que se busca solventar o mitigar con los apoyos que entrega el programa. Dado los diferentes propósitos, operación y alcances en relación a la población que busca atender el programa, es necesario consultar a SHCP la posibilidad de plantear de manera diferenciada la MIR para guardar consistencia con la metodología de marco lógico, una rendición de cuentas más efectiva y pertinencia de las intervenciones de estos niveles educativos.	Institucional	Alta	50
11	Educación Pública	S244	Programa para la Inclusión y la Equidad Educativa	Los indicadores a nivel de propósito son más apropiados a nivel de componente ya que no miden el cambio esperado.	Institucional	Media	100

Tabla 5. Avance de ASM de Programas presupuestarios que realizan trasferencias de recursos federales a entidades federativas o municipios por Ramo al tercer trimestre 2017

Ramo	Dependencia	Modalidad y Clave	Nombre del Programa	Aspecto Susceptible de Mejora	Tipo de Aspecto	Nivel de Prioridad	Avance promedio del Aspecto
11	Educación Pública	S244	Programa para la Inclusión y la Equidad Educativa	Si bien se suman las poblaciones atendidas para informar en la FMyE puede resultar poco pertinente dada las características de cada población y los apoyos que entrega, cuando se revisan por nivel educativo se observa que persiste inexactitud en la cuantificación de las poblaciones a nivel de Educación Media Superior, para Educación básica hasta el ciclo escolar 2015-2016 se incluye información por Escuelas. En cuanto a Educación Superior podría revisarse para alcanzar mayor precisión, por lo cual, aún no es clara la estrategia ni la evolución de la cobertura del programa en general.	Específico	Baja	80
11	Educación Pública	S247	Programa para el Desarrollo Profesional Docente	Es importante que el programa realice un esfuerzo por mejorar el diseño de los indicadores de la MIR, los correspondientes a Educación Básica.	Específico	Media	90
11	Educación Pública	S247	Programa para el Desarrollo Profesional Docente	Falta identificar y cuantificar los gastos en los que se incurre para entregar los apoyos en todas las unidades responsables.	Específico	Media	100
11	Educación Pública	S247	Programa para el Desarrollo Profesional Docente	La información del PRODEP se encuentra fragmentada en los diversos sitios web de las Unidades Responsables.	Específico	Media	50
11	Educación Pública	S247	Programa para el Desarrollo Profesional Docente	La información que se presenta en cada nivel educativo es muy diferente y no permite entender el estado actual del problema.	Específico	Media	100
11	Educación Pública	S247	Programa para el Desarrollo Profesional Docente	La vinculación del Programa con la Ley General del Servicio Profesional Docente brinda diversas áreas de oportunidad para uniformar conceptos y población objetivo de Educación Básica y Media Superior.	Institucional	Media	100
11	Educación Pública	S247	Programa para el Desarrollo Profesional Docente	No incluye teorías o experiencias internacionales que permitan justificar la intervención que se realiza.	Específico	Media	100
11	Educación Pública	S267	Fortalecimiento de la Calidad Educativa	El programa identifica claramente el problema que atiende	Específico	Baja	100
11	Educación Pública	S267	Fortalecimiento de la Calidad Educativa	Es importante que las Unidades Responsables realicen una actualización del documento Diagnóstico elaborado en 2015. Asimismo, es relevante completar la información correspondiente a Educación Básica en el Diagnóstico del Programa.	Específico	Baja	100
11	Educación Pública	S267	Fortalecimiento de la Calidad Educativa	Inadecuada definición del Propósito del Programa.	Específico	Baja	90
11	Educación Pública	S267	Fortalecimiento de la Calidad Educativa	Indefinición de correspondencia entre Actividades y Componentes de la MIR.	Específico	Baja	90
11	Educación Pública	S267	Fortalecimiento de la Calidad Educativa	Indeterminación sobre la estandarización y sistematización de procedimientos para otorgar apoyos a los beneficiarios, en el	Específico	Baja	100
11	Educación Pública	S267	Fortalecimiento de la Calidad Educativa	área de enfoque básico.			
11	Educación Pública	S267	Fortalecimiento de la Calidad Educativa	Inexistencia de justificación teórica o empírica sobre la intervención realizada en educación básica.	Específico	Baja	100
11	Educación Pública	S267	Fortalecimiento de la Calidad Educativa	Inexistencia de metodologías para cuantificar las áreas de enfoque potencial y objetivo.	Específico	Baja	100
11	Educación Pública	S267	Fortalecimiento de la Calidad Educativa	Información insuficiente para conocer quiénes reciben los apoyos del Programa.	Específico	Baja	100
11	Educación Pública	S267	Fortalecimiento de la Calidad Educativa	Limitaciones para identificar complementariedades y coincidencias con otros programas federales, estatales o	Específico	Baja	100
11	Educación Pública	S267	Fortalecimiento de la Calidad Educativa	municipales.			
11	Educación Pública	S267	Fortalecimiento de la Calidad Educativa	Sin evidencia documental para identificar si los procesos de selección de beneficiarios están estandarizados y sistematizados.	Específico	Baja	100

Tabla 5. Avance de ASM de Programas presupuestarios que realizan trasferencias de recursos federales a entidades federativas o municipios por Ramo al tercer trimestre 2017

Ramo	Dependencia	Modalidad y Clave	Nombre del Programa	Aspecto Susceptible de Mejora	Tipo de Aspecto	Nivel de Prioridad	Avance promedio del Aspecto
11	Educación Pública	S269	Programa de Cultura Física y Deporte	El Programa tiene un sistema informático denominado como "Sistema de Solicitudes y Comprobación de Recursos", cuenta con funcionalidades necesarias para conocer la demanda total de apoyos para la línea de acción de Promoción a la excelencia en el deporte de alto rendimiento, sus beneficiarios finales y la administración de los apoyos.	Específico	Baja	74
11	Educación Pública	S269	Programa de Cultura Física y Deporte	Están desactualizados los manuales de procedimientos de la CONADE.	Específico	Baja	35
11	Educación Pública	S269	Programa de Cultura Física y Deporte	La población objetivo se encuentra definida de manera diferente: en Reglas de Operación señalan "personas físicas y organismos", en el diagnóstico mencionan "es la población mexicana que se encuentra en el rango de edad de los 4 años y más"; y en la MIR "Las instituciones públicas estatales responsables del deporte en las 32 entidades federativas".	Específico	Alta	41
11	Educación Pública	S269	Programa de Cultura Física y Deporte	La vinculación cuantitativa de la aportación del Programa al cumplimiento de metas del PSE 2013-2018, mediante los indicadores de la MIR, se presenta a nivel del indicador de Fin y deberá ser del indicador de Propósito.	Específico	Media	100
11	Educación Pública	S269	Programa de Cultura Física y Deporte	Mejorar el propósito en la MIR, alude a más de uno "cuentan con la infraestructura, equipamiento y profesionalización deportivas necesarias para impulsar la masificación del deporte social y la actividad física y promover la excelencia en el deporte de alto rendimiento" y modificar la redacción de los componentes debido a que es ambigua, incluye a más de un bien o servicio.	Específico	Media	100
11	Educación Pública	S270	Programa Nacional de Inglés	A nivel de las Autoridades Educativas Locales (AEL) no existe evidencia de que los procedimientos utilizados para otorgar apoyos se encuentren estandarizados, sistematizados, sean difundidos públicamente y se sujeten a la normatividad del programa. Se desconoce la existencia de un manual para la operación de las AEL.	Específico	Media	50
11	Educación Pública	S270	Programa Nacional de Inglés	El PRONI contribuye al logro de dos metas del Objetivo 4 "Educación de Calidad" de los Objetivos del Desarrollo Sostenible.	Específico	Baja	60
11	Educación Pública	S270	Programa Nacional de Inglés	En el Diagnóstico no se recuperan los efectos de la implementación de programas similares en otros contextos.	Específico	Baja	80
11	Educación Pública	S270	Programa Nacional de Inglés	En el documento "Memoria de cálculo de los programas sujetos a ROP, PRONI para el ejercicio fiscal 2016" se presenta una tabla con la fórmula para la operacionalización de los seis criterios de distribución del presupuesto. Estos no están presentes en las ROP.	Específico	Media	60
11	Educación Pública	S270	Programa Nacional de Inglés	En el padrón de escuelas beneficiarias no se menciona el tipo y monto de los apoyos.	Específico	Media	80
11	Educación Pública	S270	Programa Nacional de Inglés	En los dos mecanismos de identificación de la población objetivo (demanda y selección) se observa un reto de operación multinivel. Se tiene que el PRONI selecciona a las Entidades Federativas y las Autoridades Educativas Locales (AEL) seleccionan a las escuelas.	Específico	Baja	60

Tabla 5. Avance de ASM de Programas presupuestarios que realizan trasferencias de recursos federales a entidades federativas o municipios por Ramo al tercer trimestre 2017

Ramo	Dependencia	Modalidad y Clave	Nombre del Programa	Aspecto Susceptible de Mejora	Tipo de Aspecto	Nivel de Prioridad	Avance promedio del Aspecto
11	Educación Pública	S270	Programa Nacional de Inglés	Existen acciones de enseñanza del idioma inglés a nivel estatal para ejemplo los casos de Monterrey, Tamaulipas y Coahuila.	Específico	Baja	80
11	Educación Pública	S270	Programa Nacional de Inglés	Existen procesos operados por las Autoridades Educativas Locales (AEL) (por ejemplo, selección de escuelas), poco claros, que deberían ser fortalecidos en pos de garantizar la eficacia y equidad en la distribución de los recursos.	Específico	Baja	90
11	Educación Pública	S270	Programa Nacional de Inglés	Los componentes no son suficientes para producir el propósito del programa.	Específico	Media	100
11	Educación Pública	S270	Programa Nacional de Inglés	Se desconoce cómo transfieren las Autoridades Educativas Locales (AEL) los recursos y los montos a las escuelas.	Específico	Media	50
11	Educación Pública	S270	Programa Nacional de Inglés	Se requiere de mayor soporte documental para evaluar si los procedimientos del programa para la selección de beneficiarios se encuentran sistematizados.	Específico	Baja	90
11	Educación Pública	S271	Programa Nacional de Convivencia Escolar	"Se observan mejoras a realizar en la MIR, en cuanto a la suficiencia de componentes, falta de precisión del propósito para reflejar el cambio deseado en la población con la problemática, mejorar la pertinencia para medir los resultados a este nivel, además, que el indicador a nivel de fin ya no es adecuado debido a que la prueba EXCALE ha sido sustituida por la prueba PLANEA."	Específico	Alta	100
11	Educación Pública	S271	Programa Nacional de Convivencia Escolar	El PNCE se encuentra vinculado al indicador sectorial del Programa Sectorial de Educación "Porcentaje de estudiantes que obtienen el nivel de logro educativo insuficiente en los dominios de español y matemáticas evaluados por EXCALE en educación básica". No es relevante para el programa ya que se observa que el programa de acuerdo a su Propósito y características no podría contribuir al cumplimiento del mismo. Además la prueba EXCALE ha sido sustituida por PLANEA.	Específico	Alta	100
11	Educación Pública	S271	Programa Nacional de Convivencia Escolar	El Propósito está definido como la implementación del programa, cuando debería ser el resultado que se espera alcanzar en la población beneficiaria.	Específico	Media	100
11	Educación Pública	S271	Programa Nacional de Convivencia Escolar	En el Padrón de Escuelas Públicas participantes del PNCE no se incluye el tipo y monto de recursos otorgado.	Específico	Baja	75
11	Educación Pública	S271	Programa Nacional de Convivencia Escolar	Existe laxitud de los criterios para la selección de las escuelas que quisieran participar en caso de existir suficiencia presupuestaria. Esto último no es claro y tendrían que especificarse criterios adicionales.	Específico	Media	75
11	Educación Pública	S271	Programa Nacional de Convivencia Escolar	Se advierten experiencias de atención previa como en Sinaloa, Ciudad de México y Puebla. Además, la Universidad Autónoma de Querétaro a través de su Observatorio de la Convivencia Escolar ha documentado la legislación y reglamentos en materia de Convivencia Escolar.	Específico	Baja	50
11	Educación Pública	S271	Programa Nacional de Convivencia Escolar	Se identifican áreas de oportunidad en la cuantificación de la población objetivo, así como, cuidar la consistencia en los documentos oficiales.	Específico	Media	50

Tabla 5. Avance de ASM de Programas presupuestarios que realizan trasferencias de recursos federales a entidades federativas o municipios por Ramo al tercer trimestre 2017

Ramo	Dependencia	Modalidad y Clave	Nombre del Programa	Aspecto Susceptible de Mejora	Tipo de Aspecto	Nivel de Prioridad	Avance promedio del Aspecto
11	Educación Pública	S271	Programa Nacional de Convivencia Escolar	Se observa un elemento a fortalecer en la definición y cálculo de la población potencial, la <b>cuantificación de "todas las escuelas"</b> no corresponde a las escuelas que presentan la problemática.	Específico	Media	75
11	Educación Pública	S271	Programa Nacional de Convivencia Escolar	Ubicar la acción del programa en los polígonos del PNPSVyD no necesariamente identifica a una escuela como susceptible de presentar problemas de convivencia. Suponer eso sería confundir los temas de convivencia con temas de criminalidad.	Específico	Media	100
11	Educación Pública	U006	Subsidios para organismos descentralizados estatales	La redacción del propósito de la Matriz de Indicadores para Resultados 2016 del programa puede considerarse una debilidad ya que no representa la solución a una problemática concreta de la población objetivo.	Institucional	Media	100
11	Educación Pública	U006	Subsidios para organismos descentralizados estatales	Otra área de mejora se encuentra en la indefinición de metas sexenales para los indicadores de nivel propósito y componente de la Matriz de Indicadores para Resultados 2016, por lo cual se carece de un parámetro para valorar su relevancia hacia el 2018.	Institucional	Baja	50
11	Educación Pública	U006	Subsidios para organismos descentralizados estatales	Un área de mejora del programa corresponde al incumplimiento de la meta programada para el indicador Porcentaje de absorción de alumnos egresados del nivel básico que ingresan a la educación media superior proporcionada por los Organismos descentralizados Estatales.	Específico	Baja	100
11	Educación Pública	U031	Fortalecimiento a la educación temprana y el desarrollo infantil	Los convenios con las entidades que proporcionó el Programa a modo de ejemplos tienen cláusulas muy laxas para el ejercicio de los recursos.	Específico	Baja	100
11	Educación Pública	U040	Carrera Docente en UPES	La redacción del Propósito de la Matriz de Indicadores 2016 del Programa puede considerarse una debilidad ya que no representa la solución a una problemática concreta de la población objetivo.	Específico	Media	100
11	Educación Pública	U079	Expansión de la Educación Media Superior y Superior	Mejorar la redacción del propósito de la Matriz de Indicadores para Resultados 2016, ya que refiere dos objetivos en lugar de uno solo.	Institucional	Media	100
11	Educación Pública	U079	Expansión de la Educación Media Superior y Superior	Mejorar los indicadores de nivel propósito, ya que no se muestran resultados sobre la población objetivo del programa.	Institucional	Media	100
11	Educación Pública	U079	Expansión de la Educación Media Superior y Superior	Modificar los indicadores de nivel propósito, ya que no se muestran resultados sobre la población objetivo del programa.	Específico	Baja	100
11	Educación Pública	U080	Apoyos a centros y organizaciones de educación	Las fichas técnicas de los indicadores del programa no especifican con claridad las fuentes de información.	Institucional	Baja	50
11	Educación Pública	U080	Apoyos a centros y organizaciones de educación	Una amenaza del programa se da al tratar de mostrar su diseño como un programa de desarrollo social, ya que su creación obedece más a un criterio presupuestal, por lo cual se dificulta mostrar resultados sobre lo que se espera obtener con la entrega de los apoyos.	Específico	Baja	32
12	Salud	E010	Formación y capacitación de recursos humanos para la salud	Establecer plazos para la revisión del Diagnóstico del programa y sus alcances.	Específico	Alta	50
12	Salud	E010	Formación y capacitación de recursos humanos para la salud	Fortalecer la MIR 2017, emitir criterios para la determinación de metas anuales, además de incorporar en las fichas técnicas 2017 los medios de verificación específicos.	Específico	Alta	100

Tabla 5. Avance de ASM de Programas presupuestarios que realizan trasferencias de recursos federales a entidades federativas o municipios por Ramo al tercer trimestre 2017

Ramo	Dependencia	Modalidad y Clave	Nombre del Programa	Aspecto Susceptible de Mejora	Tipo de Aspecto	Nivel de Prioridad	Avance promedio del Aspecto
12	Salud	E010	Formación y capacitación de recursos humanos para la salud	Impulsar el mejor desempeño de las instituciones que participan en el programa, particularmente en el contexto de las restricciones presupuestarias que impone el entorno económico a las finanzas públicas.	Específico	Alta	30
12	Salud	E010	Formación y capacitación de recursos humanos para la salud	Impulsar la identificación de los gastos (servicios personales, gastos de operación, gasto de inversión) del programa por cada subcomponente (formación, posgrado no clínico, educación continua y capacitación).	Específico	Alta	100
12	Salud	E036	Programa de vacunación	Verificar la cuantificación de la población atendida y objetivo ya que se presenta igual, lo que impide monitorear el desempeño del programa en cuanto a cobertura,	Específico	Media	100
12	Salud	G004	Protección Contra Riesgos Sanitarios	Mantener y fortalecer esfuerzos con las entidades federativas para la determinación de temas y proyectos mediante la evaluación de riesgos prioritarios como son agua de contacto, agua de calidad físico química, agua de calidad bacteriológica, hielo y agua purificados, rastros, zoonosis.	Específico	Media	100
12	Salud	P016	Prevención y atención de VIH/SIDA y otras ITS	Elaboración de un diagnóstico ampliado que incluya replanteamiento acorde con las facultades y atribuciones, se analice la conveniencia no de tener población beneficiaria y valorar la reasignación de participación de las OSC en las entidades e incluya una matriz e indicadores que midan y permitan la evaluación de las actividades rectoras que realiza Censida.	Específico	Media	10
12	Salud	P016	Prevención y atención de VIH/SIDA y otras ITS	Elaborar el documento con un PAT que incluya las actividades de gestión, rectoría y supervisión del programa. Así como la medición de la mejora continua de la calidad del servicio.	Específico	Alta	100
12	Salud	P016	Prevención y atención de VIH/SIDA y otras ITS	Elaborar el documento que incluya el análisis crítico de las implicaciones de continuar la compra centralizada de insumos estratégicos que ha logrado beneficios importantes. Contemplar riesgos y beneficios de mantener este mecanismo.	Específico	Baja	100
12	Salud	P016	Prevención y atención de VIH/SIDA y otras ITS	Elaborar el documento que incluya la supervisión como un elemento esencial de rectoría y plantear la asignación de nuevos recursos para llevar a cabo este proceso rector marcado en el Reglamento Interior de la SSA.	Específico	Baja	100
12	Salud	P018	Prevención y control de enfermedades	Elaboración de un documento normativo	Específico	Alta	25
12	Salud	P020	Salud materna, sexual y reproductiva	Elaboración del diagnóstico ampliado del programa presupuestario P024	Específico	Media	25
12	Salud	P020	Salud materna, sexual y reproductiva	Mejorar el diseño de la MIR para un Programa tipo P	Específico	Alta	100
12	Salud	S039	Programa de Atención a Personas con Discapacidad	Estimar la cuantificación de su población objetivo utilizando la fórmula para la distribución de recursos en las entidades federativas y la población que presenta discapacidad de acuerdo con el Censo 2010.	Específico	Alta	100
12	Salud	S039	Programa de Atención a Personas con Discapacidad	Sistematizar los Padrones de la Población Objetivo Beneficiada por el Programa	Específico	Alta	30



Tabla 5. Avance de ASM de Programas presupuestarios que realizan trasferencias de recursos federales a entidades federativas o municipios por Ramo al tercer trimestre 2017

Ramo	Dependencia	Modalidad y Clave	Nombre del Programa	Aspecto Susceptible de Mejora	Tipo de Aspecto	Nivel de Prioridad	Avance promedio del Aspecto
12	Salud	S200	Caravanas de la Salud	Contar con una herramienta informática para la integración, organización y análisis de las rutas del Programa Caravanas de la Salud en operación, propuestas de nuevas rutas o modificación a las mismas.	Específico	Baja	70
12	Salud	S200	Fortalecimiento a la atención médica	Actualización del Diagnóstico	Específico	Baja	80
12	Salud	S200	Fortalecimiento a la atención médica	Actualización del Portal web	Específico	Baja	100
12	Salud	S200	Fortalecimiento a la atención médica	Fortalecimiento de la MIR	Específico	Alta	80
12	Salud	S200	Fortalecimiento a la atención médica	Reorientación del Programa para la actualización de la MIR	Específico	Alta	80
12	Salud	S201	Seguro Médico Siglo XXI	Adecuar las Reglas de Operación 2016 con la revisión de la Población Objetivo	Específico	Alta	50
12	Salud	S201	Seguro Médico Siglo XXI	Adecuar las Reglas de Operación 2018 con la revisión de las poblaciones así como los indicadores ahí descritos.	Específico	Alta	60
12	Salud	S201	Seguro Médico Siglo XXI	Diseñar un indicador que se refiera a la satisfacción de los beneficiarios de los servicios de salud otorgados con ayuda del SMSXXI	Específico	Alta	65
12	Salud	S201	Seguro Médico Siglo XXI	Elaboración de una Diagnostico Ampliado el cual permita ampliar las observaciones del programa para su mejora, solventando las recomendaciones obtenidas.	Institucional	Alta	10
12	Salud	S201	Seguro Médico Siglo XXI	Revisar las definiciones de población objetivo y potencial así como su método de cálculo y cuantificación.	Específico	Alta	80
12	Salud	S201	Seguro Médico Siglo XXI	Revisión las definiciones de población objetivo y potencial así como su método de cálculo y cuantificación	Específico	Alta	60
12	Salud	S201	Seguro Médico Siglo XXI	Revisión las definiciones de población objetivo y potencial así como su método de cálculo y santificación	Específico	Alta	80
12	Salud	S202	Calidad en la Atención Médica	Mantener la focalización de los proyectos en temas de alto impacto y que son prioridades de salud.	Específico	Media	100
12	Salud	S202	Calidad en la Atención Médica	Mejorar los mecanismos de difusión de resultados de proyectos.	Específico	Baja	100
12	Salud	S251	Programa de Desarrollo Comunitario "Comunidad Diferente"	Análisis de la periodicidad de los indicadores de la MIR, que actualmente son anuales.	Específico	Alta	100
12	Salud	S272	Apoyos para la protección de las personas en estado de necesidad	Definir y delimitar las poblaciones para mejor focalización de la intervención	Específico	Alta	70
12	Salud	S272	Apoyos para la protección de las personas en estado de necesidad	Diseñar indicadores que midan el desempeño del Programa	Específico	Baja	70
12	Salud	S272	Apoyos para la protección de las personas en estado de necesidad	Diseñar indicadores que midan el desempeño del Programa	Específico	Baja	70
12	Salud	S272	Apoyos para la protección de las personas en estado de necesidad	Focalización del programa en función de las poblaciones en desamparo	Específico	Alta	70

Tabla 5. Avance de ASM de Programas presupuestarios que realizan trasferencias de recursos federales a entidades federativas o municipios por Ramo al tercer trimestre 2017

Ramo	Dependencia	Modalidad y Clave	Nombre del Programa	Aspecto Susceptible de Mejora	Tipo de Aspecto	Nivel de Prioridad	Avance promedio del Aspecto
12	Salud	S272	Apoyos para la protección de las personas en estado de necesidad	Fortalecer la definición de problemática que el programa atender	Específico	Alta	70
12	Salud	S272	Apoyos para la protección de las personas en estado de necesidad	Redefinir el problema que se busca resolver	Específico	Alta	70
12	Salud	S272	Apoyos para la protección de las personas en estado de necesidad	Revisión de los indicadores de resultados	Específico	Alta	70
12	Salud	S272	Apoyos para la protección de las personas en estado de necesidad	Sustentar el problema que se busca atender con un Diagnóstico	Específico	Alta	70
12	Salud	U008	Prevención y Control de Sobrepeso, Obesidad y Diabetes	Considerar analizar los componentes del programa que lleven al cumplimiento del propósito del programa.	Específico	Media	100
12	Salud	U008	Prevención y Control de Sobrepeso, Obesidad y Diabetes	Delimitar la población objetivo, y por consecuente la modificación de metas e indicadores y medición de cobertura de acciones del programa.	Específico	Alta	100
12	Salud	U008	Prevención y Control de Sobrepeso, Obesidad y Diabetes	Describir en el diagnóstico del problema identificado que debe de contemplar un abordaje multisectorial, por lo que se debe precisar que las acciones del programa contribuyen a la atención del problema.	Específico	Media	80
12	Salud	U008	Prevención y Control de Sobrepeso, Obesidad y Diabetes	Fortalecer el procedimiento de ministración de subsidios.	Específico	Media	100
12	Salud	U008	Prevención y Control de Sobrepeso, Obesidad y Diabetes	Realizar vinculación de lo programado con las acciones del programa de acuerdo a los recursos disponibles.	Específico	Media	100
12	Salud	U008	Prevención y Control de Sobrepeso, Obesidad y Diabetes	Redefinición del problema a atender para modificación de las metas e indicadores que lleven al cumplimiento del fin del programa.	Específico	Alta	100
12	Salud	U009	Vigilancia epidemiológica	Evaluación del índice de desempeño por entidad	Específico	Alta	100
16	Medio Ambiente y Recursos Naturales	E005	Capacitación Ambiental y Desarrollo Sustentable	Actualizar el Plan Estratégico con base en los documentos de planeación rectores del sector medioambiente y específicamente el sector hídrico de la actual Administración Pública Federal (APF). (U010 ECyR Mecanismo 2013)	Inter gubernamental	Media	0
16	Medio Ambiente y Recursos Naturales	E005	Capacitación Ambiental y Desarrollo Sustentable	Comunicación de las características del programa E005 para optimizar la planeación del trabajo institucional (E005 ED)	Específico	Media	50
16	Medio Ambiente y Recursos Naturales	E005	Capacitación Ambiental y Desarrollo Sustentable	Creación de alianzas con otros sectores de la población. (U010 EED)	Institucional	Alta	90
16	Medio Ambiente y Recursos Naturales	E005	Capacitación Ambiental y Desarrollo Sustentable	Elaborar el Documento Base para la Operación del Programa E005 Capacitación Ambiental y Desarrollo Sustentable.	Institucional	Media	100
16	Medio Ambiente y Recursos Naturales	E005	Capacitación Ambiental y Desarrollo Sustentable	Estudio del estado del arte de la Educación Ambiental: avances y retos (E005 ED)	Específico	Media	52.5
16	Medio Ambiente y Recursos Naturales	E005	Capacitación Ambiental y Desarrollo Sustentable	Información sobre los beneficiarios de los programas (E005 ED)	Específico	Media	55
16	Medio Ambiente y Recursos Naturales	E005	Capacitación Ambiental y Desarrollo Sustentable	Manejo de redes sociales y TIC para potencial el alcance de los proyectos del CECADESU (E005 ED)	Institucional	Alta	33

Tabla 5. Avance de ASM de Programas presupuestarios que realizan transferencias de recursos federales a entidades federativas o municipios por Ramo al tercer trimestre 2017

Ramo	Dependencia	Modalidad y Clave	Nombre del Programa	Aspecto Susceptible de Mejora	Tipo de Aspecto	Nivel de Prioridad	Avance promedio del Aspecto
16	Medio Ambiente y Recursos Naturales	E005	Capacitación Ambiental y Desarrollo Sustentable	Programa de Desarrollo Institucional (PDI) 2020 (E005 ED)	Institucional	Alta	10
16	Medio Ambiente y Recursos Naturales	S074	Programa de Agua potable, Alcantarillado y Saneamiento	Actualizar el Diagnóstico del programa S074. (ED S074)	Específico	Media	5
16	Medio Ambiente y Recursos Naturales	S217	Programa de Apoyo a la Infraestructura Hidroagícola	Actualizar el Diagnóstico del programa S217.	Específico	Media	10
16	Medio Ambiente y Recursos Naturales	S217	Programa de Apoyo a la Infraestructura Hidroagícola	Concluir el 100% de los inventarios y elaboración de un diagnóstico integral de las Unidades de Riego. (S217 ECyR Mecanismo 2013)	Específico	Alta	49.5
16	Medio Ambiente y Recursos Naturales	S219	Apoyos para el Desarrollo Forestal Sustentable	Actualización de la NORMA Oficial Mexicana NOM-019-SEMARNAT-2006 (U036 EC)	Específico	Alta	92
16	Medio Ambiente y Recursos Naturales	S219	Apoyos para el Desarrollo Forestal Sustentable	Aumentar las capacidades de planeación del personal de las Gerencias Estatales. (S219 Procesos)	Institucional	Alta	100
16	Medio Ambiente y Recursos Naturales	S219	Apoyos para el Desarrollo Forestal Sustentable	Capacitar a los asesores técnicos en temas especializados tanto técnicos como habilidades gerenciales (administrativos y ambientales). (U036 EC)	Específico	Alta	100
16	Medio Ambiente y Recursos Naturales	S219	Apoyos para el Desarrollo Forestal Sustentable	Contar con un estudio para establecer tipologías de productores idóneos para fortalecer las capacidades de los ejidos y comunidades. (U036 EC-DFC Mecanismo 2015)	Específico	Alta	100
16	Medio Ambiente y Recursos Naturales	S219	Apoyos para el Desarrollo Forestal Sustentable	Definir de manera clara los medios de verificación y ponerlos al alcance del público en general a través sitios en el internet.	Institucional	Media	90
16	Medio Ambiente y Recursos Naturales	S219	Apoyos para el Desarrollo Forestal Sustentable	Difundir el documento de planeación de la ENAIPROS actualizado. (S219 Procesos)	Institucional	Media	70
16	Medio Ambiente y Recursos Naturales	S219	Apoyos para el Desarrollo Forestal Sustentable	Difundir material informativo de la estrategia. (S219 Procesos)	Institucional	Alta	30
16	Medio Ambiente y Recursos Naturales	S219	Apoyos para el Desarrollo Forestal Sustentable	Diseñar una propuesta de adecuación o creación de los campos para responder a las necesidades del programa en los sistemas institucionales como son el Sistema Integral de Gestión de Apoyos (SIGA-Infoprel) y el Sistema de Pagos (SIDPA), con el objeto de mejorar la captura y el registro de las cartas de intención, así como para facilitar el adecuado seguimiento de los beneficiarios y los apoyos del programa. (U036 EC)	Específico	Media	100
16	Medio Ambiente y Recursos Naturales	S219	Apoyos para el Desarrollo Forestal Sustentable	Documentar la forma en que se asignan los recursos presupuestarios por concepto de apoyo.	Institucional	Media	100
16	Medio Ambiente y Recursos Naturales	S219	Apoyos para el Desarrollo Forestal Sustentable	Eliminar la duplicidad de indicadores en el nivel de fin de la MIR.	Específico	Media	100
16	Medio Ambiente y Recursos Naturales	S219	Apoyos para el Desarrollo Forestal Sustentable	Establecer y operar un esquema de capacitación para la profesionalización de la asistencia técnica forestal. (S219 EC)	Específico	Alta	44
16	Medio Ambiente y Recursos Naturales	S219	Apoyos para el Desarrollo Forestal Sustentable	Fortalecer el instrumento de planeación de la Estrategia Nacional de Manejo Forestal Sustentable para el Incremento de la Producción y Productividad 2013-2018 (ENAIPROS) (S219 Procesos)	Específico	Alta	100

Tabla 5. Avance de ASM de Programas presupuestarios que realizan transferencias de recursos federales a entidades federativas o municipios por Ramo al tercer trimestre 2017

Ramo	Dependencia	Modalidad y Clave	Nombre del Programa	Aspecto Susceptible de Mejora	Tipo de Aspecto	Nivel de Prioridad	Avance promedio del Aspecto
16	Medio Ambiente y Recursos Naturales	S219	Apoyos para el Desarrollo Forestal Sustentable	Implementar la evaluación a la evaluación al desempeño por parte de las Gerencias Estatales. (U036 EC)	Específico	Media	46
16	Medio Ambiente y Recursos Naturales	S219	Apoyos para el Desarrollo Forestal Sustentable	Implementar una metodología y un sistema institucional para el monitoreo ambiental que aporte información periódica para la evaluación de los impactos generados en el Esquema de Servicios Ambientales que implementa la CONAFOR. (U036 EC)	Específico	Alta	97.67
16	Medio Ambiente y Recursos Naturales	S219	Apoyos para el Desarrollo Forestal Sustentable	Incluir las metas del ejercicio fiscal en las fichas de los indicadores de nivel fin.	Específico	Media	10
16	Medio Ambiente y Recursos Naturales	S219	Apoyos para el Desarrollo Forestal Sustentable	Medir los efectos del componente de Pago por Servicios Ambientales (PSA) sobre su población beneficiaria y conocer si dichos efectos son en realidad atribuibles a su intervención, a través de una Evaluación de Impacto. (S219 EED)	Específico	Alta	85
16	Medio Ambiente y Recursos Naturales	S219	Apoyos para el Desarrollo Forestal Sustentable	Reorganización y codificación de los resultados de los componentes de apoyo en la página web de la CONAFOR.	Específico	Alta	20
16	Medio Ambiente y Recursos Naturales	S219	ProÁrbol.-Pago por Servicios Ambientales	Estimar los efectos ambientales del programa, a través del establecimiento de indicadores indirectos (proxy) y una metodología para su implementación a fin de constituir un sistema de monitoreo institucional. (S110 ECyR)	Específico	Media	100
16	Medio Ambiente y Recursos Naturales	U015	Programa para incentivar el desarrollo organizacional de los Consejos de Cuenca	Sistema de información para la evaluación de resultados.	Institucional	Media	0
20	Desarrollo Social	U008	Subsidio a programas para jóvenes	Realizar un proceso de Planeación Estratégica basado en el análisis del problema	Específico	Alta	50
20	Desarrollo Social	U008	Subsidios a programas para jóvenes	Actualizar el diagnóstico del programa U008 Subsidios a programas para Jóvenes, considerando las recomendaciones realizadas en la Evaluación de Consistencia y Resultados 2016.	Institucional	Alta	12.5
20	Desarrollo Social	U008	Subsidios a programas para jóvenes	Actualizar la MIR del programa U008, a partir de las recomendaciones realizadas en la Evaluación de Consistencia y Resultados 2016.	Institucional	Alta	100
20	Desarrollo Social	U008	Subsidios a programas para jóvenes	Actualizar la Propuesta de Atención del Programa U-008 "Subsidios a programas para jóvenes".	Institucional	Alta	0
20	Desarrollo Social	U008	Subsidios a programas para jóvenes	Aplicar cuestionarios en línea, para cada una de las categorías de apoyo del programa U008: uno para identificar las expectativas de los postulantes al participar en cada convocatoria, otro al finalizar el proceso de selección para conocer la medida en que se cumplieron las expectativas de los postulantes y un tercer cuestionario a los beneficiarios del programa después de recibir los beneficios.	Específico	Alta	15
20	Desarrollo Social	U008	Subsidios a programas para jóvenes	Asegurar que el próximo ejercicio de Seguimiento Físico y Operativo del programa cuente con los siguientes atributos:  1.- Mediciones de satisfacción objetivas; es decir, no sesgadas.  2.- Los resultados obtenidos sean representativos estadísticamente para la población de cada una de las categorías de apoyo.	Institucional	Alta	25

Tabla 5. Avance de ASM de Programas presupuestarios que realizan trasferencias de recursos federales a entidades federativas o municipios por Ramo al tercer trimestre 2017

Ramo	Dependencia	Modalidad y Clave	Nombre del Programa	Aspecto Susceptible de Mejora	Tipo de Aspecto	Nivel de Prioridad	Avance promedio del Aspecto
20	Desarrollo Social	U008	Subsidios a programas para jóvenes	Capacitar a las instituciones beneficiarias de cada una de las categorías de apoyo, sobre la forma en que deberán implementar de manera adecuada sus proyectos.	Específico	Media	0
20	Desarrollo Social	U008	Subsidios a programas para jóvenes	Diseñar un sistema de información que agrupe los procesos clave de cada una de las categorías de apoyo del programa	Específico	Media	30
20	Desarrollo Social	U008	Subsidios a programas para jóvenes	Diseñar una estrategia de comunicación diferenciada que permita la difusión de las convocatorias a la población joven, acorde a la naturaleza de cada categoría de apoyo.	Específico	Media	30
20	Desarrollo Social	U008	Subsidios a programas para jóvenes	Elaborar un documento que describa el método y las consideraciones para el cálculo de las metas de los indicadores de la MIR del Programa U008	Específico	Media	90
20	Desarrollo Social	U008	Subsidios a programas para jóvenes	Elaborar una matriz comparativa para verificar la consistencia entre las categorías de apoyo señaladas en las Políticas de Operación 2018 y el PAT 2018	Específico	Alta	50
20	Desarrollo Social	U008	Subsidios a programas para jóvenes	Elaborar una matriz comparativa para verificar la consistencia, para cada una de las categorías de apoyo, entre el contenido de las Políticas de Operación y las convocatorias emitidas.	Específico	Alta	80
20	Desarrollo Social	U008	Subsidios a programas para jóvenes	Gestionar un nuevo levantamiento de la Encuesta Nacional de Juventud a fin de contar con información para la estimación, de acuerdo con su frecuencia de medición, del "Índice de satisfacción de los jóvenes con respecto a su situación económica, trabajo y estudios", que es el indicador a nivel de fin del programa U008.	Específico	Alta	30
20	Desarrollo Social	U008	Subsidios a programas para jóvenes	Implementar y actualizar de manera periódica, un Registro Nacional de Instancias Estatales y Municipales de Apoyo a la Juventud.	Específico	Media	50
20	Desarrollo Social	U008	Subsidios a programas para jóvenes	Incluir como anexos en las Políticas de Operación y en las convocatorias del programa U008 Subsidios a Programas para Jóvenes, los formatos que deberán emplear los interesados para postular a las diferentes categorías de apoyo.	Específico	Media	0
20	Desarrollo Social	U008	Subsidios a programas para jóvenes	Mejorar la cuantificación de los gastos en operación y mantenimiento del programa U008 en su Programa Anual de Trabajo (PAT).	Específico	Alta	70
20	Desarrollo Social	U008	Subsidios a programas para jóvenes	Publicar el Diagnóstico del programa U008 Subsidios a programas para Jóvenes en el sitio web oficial del IMJUVE	Específico	Media	100
20	Desarrollo Social	U008	Subsidios a programas para jóvenes	Publicar el Padrón de Beneficiarios actualizado del programa U008 "Subsidios a programas para Jóvenes" en la página oficial del IMJUVE, atendiendo la normativa en materia de protección de datos personales.	Específico	Media	100
20	Desarrollo Social	U008	Subsidios a programas para jóvenes	Publicar en el sitio web del IMJUVE para cada una de las convocatorias de las categorías de apoyo una lista de preguntas frecuentes que permitan resolver las dudas más comunes que podrían tener los interesados en postular.	Específico	Media	30
20	Desarrollo Social	U008	Subsidios a programas para jóvenes	Publicar en el sitio web del IMJUVE, para cada una de las categorías de apoyo, los siguientes elementos: 1.- Criterios de elegibilidad y/o dictaminación; 2.- Constitución del Comité Dictaminador, y 3.- Resultados.	Específico	Alta	30

Tabla 5. Avance de ASM de Programas presupuestarios que realizan transferencias de recursos federales a entidades federativas o municipios por Ramo al tercer trimestre 2017

Ramo	Dependencia	Modalidad y Clave	Nombre del Programa	Aspecto Susceptible de Mejora	Tipo de Aspecto	Nivel de Prioridad	Avance promedio del Aspecto
20	Desarrollo Social	U008	Subsidios a programas para jóvenes	Realizar la gestión de modificación de la apertura programática del IMJUVE, con la finalidad de reasignar el presupuesto destinado a la realización de las actividades consideradas en las obligaciones normativas del IMJUVE como instituto.	Específico	Media	100
20	Desarrollo Social	U008	Subsidios a programas para jóvenes	Realizar la postulación a las convocatorias de cada una de las categorías de apoyo del programa U008 en línea.	Específico	Media	100
20	Desarrollo Social	U008	Subsidios a programas para jóvenes	Realizar las evaluaciones consideradas en la agenda de evaluación del programa para el corto plazo	Institucional	Alta	15
20	Desarrollo Social	U008	Subsidios a programas para jóvenes	Realizar una evaluación de Resultados del programa U008 que identifique el logro de los objetivos del programa.	Institucional	Media	30
21	Turismo	S248	Programa de Desarrollo Regional Turístico Sustentable y Pueblos Mágicos	Actualización y mejora del diagnóstico del programa presupuestario S248	Institucional	Media	20
21	Turismo	S248	Programa de Desarrollo Regional Turístico Sustentable y Pueblos Mágicos	Bases de Datos	Institucional	Media	85
21	Turismo	S248	Programa de Desarrollo Regional Turístico Sustentable y Pueblos Mágicos	Mejora de la Matriz de Indicadores para Resultados del programa presupuestario S248 (MIR)	Institucional	Media	100
21	Turismo	S248	Programa de Desarrollo Regional Turístico Sustentable y Pueblos Mágicos	Padrón de Beneficiarios del Programa Presupuestario S248	Institucional	Media	40
21	Turismo	S248	Programa de Desarrollo Regional Turístico Sustentable y Pueblos Mágicos	Reglas de Operación del Programa Presupuestario S248	Institucional	Media	10
47	INMUJERES	S010	Fortalecimiento a la Transversalidad de la Perspectiva de Género	Implementar los productos generados por los MAM en las acciones de la administración pública estatal y municipal	Específico	Media	100
47	INMUJERES	S010	Fortalecimiento a la Transversalidad de la Perspectiva de Género	Institucionalizar mecanismos que propicien productos de calidad	Específico	Media	100
48	Cultura	S268	Programa de Apoyos a la Cultura	"El programa no cuenta con un sistema informático en donde los beneficiarios soliciten el apoyo y que permita sistematizar la demanda total de apoyos y conocer las características de los solicitantes."	Específico	Baja	0
48	Cultura	S268	Programa de Apoyos a la Cultura	"El programa no cuenta con una estrategia de cobertura documentada."	Específico	Baja	0
48	Cultura	S268	Programa de Apoyos a la Cultura	"La información de los apoyos que otorga el programa, las reglas de operación y los beneficiarios de ejercicios anteriores se encuentra dispersa en los sitios web de cada unidad responsable."	Específico	Media	0
48	Cultura	S268	Programa de Apoyos a la Cultura	"No se cuenta con una metodología para la cuantificación de la población objetivo."	Específico	Baja	0
48	Cultura	S268	Programa de Apoyos a la Cultura	"Oportunidad: Con la creación de la Secretaría de Cultura y la definición del PECA el programa puede alinear su fin de manera más clara y directa."	Específico	Media	0
48	Cultura	S268	Programa de Apoyos a la Cultura	"Se tienen seis componentes distintos para los mismos tipos de apoyos: recursos económicos otorgados para proyectos culturales. Los seis componentes reflejan la estructura administrativa previa a la fusión, pero no una descripción precisa del tipo de bien o servicio que produce el programa."	Específico	Baja	0

Tabla 5. Avance de ASM de Programas presupuestarios que realizan transferencias de recursos federales a entidades federativas o municipios por Ramo al tercer trimestre 2017

Ramo	Dependencia	Modalidad y Clave	Nombre del Programa	Aspecto Susceptible de Mejora	Tipo de Aspecto	Nivel de Prioridad	Avance promedio del Aspecto
48	Cultura	S268	Programa de Apoyos a la Cultura	El problema está definido como la ausencia de la solución ofrecida por el programa (insuficiencia de recursos económicos para la cultura).	Específico	Media	0
48	Cultura	S268	Programa de Apoyos a la Cultura	El programa no cuenta con una justificación teórica o empírica que avale que la intervención que realiza es eficiente para solucionar el problema.	Específico	Media	0
48	Cultura	S268	Programa de Apoyos a la Cultura	En las ROP 2016 y el diagnóstico no se establece la vinculación/contribución del programa con los Objetivos de Desarrollo del Milenio u Objetivos de Desarrollo Sostenible.	Específico	Baja	0
48	Cultura	S268	Programa de Apoyos a la Cultura	La identificación y cuantificación de la población objetivo y potencial se realiza de manera segmentada por cada unidad responsable.	Específico	Baja	0
48	Cultura	S268	Programa de Apoyos a la Cultura	Las causas y efectos del problema no están sustentados de manera teórica o empírica.	Específico	Media	0
48	Cultura	S268	Programa de Apoyos a la Cultura	Oportunidad: Antes de la fusión las unidades responsables del programa contaban con mecanismos para recolectar la información de los beneficiarios que pueden servir como insumos para el nuevo programa.	Específico	Baja	0

Fuente: SHCP con Información proporcionada por las dependencias y entidades de la APF a las instancias coordinadoras (SHCP y CONEVAL).

## ASM derivados de las evaluaciones externas coordinadas por la SHCP

Al tercer trimestre de 2017, las dependencias y entidades con evaluaciones externas concluidas y coordinadas por la SHCP que corresponden al PAE 2016 y anteriores, instrumentaron acciones en un total de 337 ASM.

Los 337 ASM corresponden a 92 programas de 52 dependencias y entidades, y de conformidad con el actor involucrado en su solución, se distribuyen de la siguiente manera: 199 (59.0%) son del tipo específico, 129 (38.3%) corresponden al tipo institucional, ocho (2.4%) son de carácter interinstitucional y uno (0.3%) corresponde al tipo intergubernamental.

Asimismo, de estos 279 ASM, los Ramos que destacan son los siguientes: Gobernación 66 (19.6%); Economía con 48 (14.2%); y PEMEX con 27 (8.0%).

Tabla 6. Tipo de ASM por Ramo y por dependencia o entidad al 30 septiembre de 2017

Ramo	Dependencia o Entidad	Específico	Institucional	Interinstitucional	Intergubernamental	Total	% del Total
04 Gobernación		54	10	2		66	19.6
	CENAPRED	2					
	CNS	19	10				
	CONAVIM	12					
	INM	3		2			
	SEGOB	13					
	SESNSP	5					
05 Relaciones Exteriores		23				23	6.8
	SRE	23					
06 Hacienda y Crédito Público		8	4	1		13	3.9
	SAT	1					
	BANSEFI	4					
	CNSF		1				
	FND	1					
	SAE	1	2	1			
	SHCP		1				
	TESOFE	1					
08 Agricultura, Ganadería, Desarrollo Rural, Pesca y Alimentación			2			2	0.6
	SAGARPA		2				
09 Comunicaciones y Transportes		17	4			21	6.2
	FIT	2	1				
	IMT	2	1				
	SCT	6	2				
	SENEAM	7					
10 Economía		31	17			48	14.2
	CENAM	4					
	FOFIMI	6					
	IMPI	4					
	PROMÉXICO	2					
	SE	10	17				
	SGM	5					
11 Educación Pública		7				7	2.1
	SEP	7					



Tabla 6. Tipo de ASM por Ramo y por dependencia o entidad al 30 septiembre de 2017

Ramo	Dependencia o Entidad	Específico	Institucional	Interinstitucional	Intergubernamental	Total	% del Total
12 Salud		17	2			19	5.6
	COFEPRIS	1					
	SALUD	16	2				
13 Marina		6				6	1.8
	SEMAR	6					
14 Trabajo y Previsión Social		4	1			5	1.5
	JFCA		1				
	PROFEDET	1					
	STPS	3					
15 Desarrollo Agrario, Territorial y Urbano		3	4			7	2.1
	SEDATU	3	4				
16 Medio Ambiente y Recursos Naturales		6	10	1	1	18	5.3
	ASEA	1	4				
	CONAGUA	5	6	1	1		
17 Procuraduría General de la República		3	5	4		12	3.6
	PGR	3	5	4			
19 Aportaciones a Seguridad Social		1				1	0.3
	IMSS	1					
20 Desarrollo Social		1	1			2	0.6
	CONADIS	1	1				
21 Turismo		2	15			17	5
	ANGELES VERDES		5				
	CPTM	1					
	FONATUR		4				
	SECTUR	1	6				
27 Función Pública		3				3	0.9
	SFP	3					
38 Consejo Nacional de Ciencia y Tecnología		2				2	0.6
	CONACYT	2					
45 Comisión Reguladora de Energía			4			4	1.2
	CRE		4				
46 Comisión Nacional de Hidrocarburos			15			15	4.5
	CNH		15				
47 Entidades No Sectorizadas		8	6			14	4.2
	CDI	6					
	NOTIMEX		6				
	PRODECON	2					
50 Instituto Mexicano del Seguro Social		1				1	0.3
	IMSS	1					
51 Instituto de Seguridad y Servicios Sociales de los Trabajadores del Estado		2	2			4	1.2
	ISSSTE	2	2				
52 Petróleos Mexicanos			27			27	8
	PEMEX		27				
<b>Total</b>		<b>199</b>	<b>129</b>	<b>8</b>	<b>1</b>	<b>337</b>	<b>100</b>

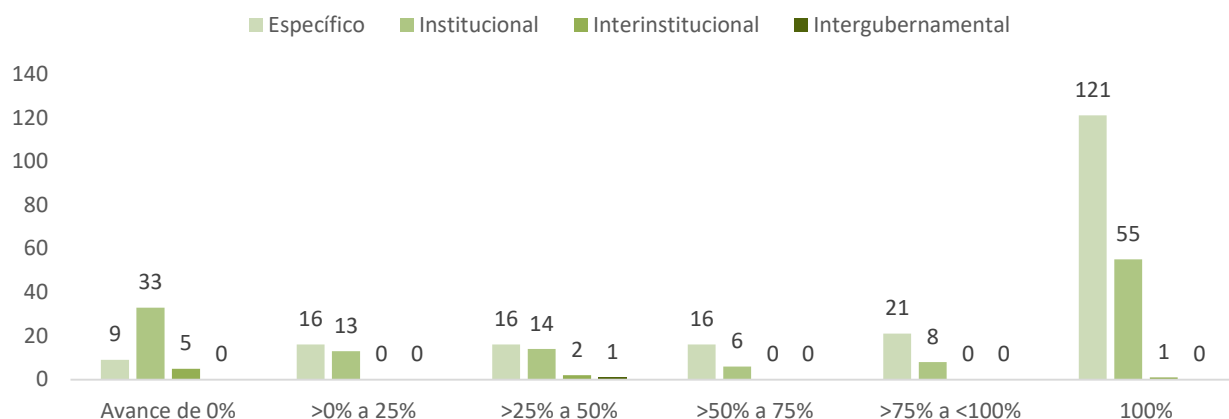
Fuente: SHCP con Información proporcionada por las dependencias y entidades de la APF.

Es importante destacar que la mayoría de los ASM se concentra en aspectos clasificados como específicos, que de acuerdo a lo establecido en el Mecanismo, son atendidos por la UR del Pp.

Durante el tercer trimestre de 2017, 177 ASM (52.5%) han concluido su implementación, de los cuales 121 (68.4%) son del tipo específico, 55 (31.0%) del tipo institucional y uno (0.6%) del tipo Interinstitucional.

Asimismo, 113 (33.6%) reportaron avances y continúan con el proceso de instrumentación y 47 ASM (13.9%) fueron reportados sin avances.

Gráfica 5. Cantidad de ASM por rango de avance porcentual al Tercer trimestre 2017



Fuente: SHCP con Información proporcionada por las dependencias y entidades de la APF a las tres instancias coordinadoras (SHCP y CONEVAL).

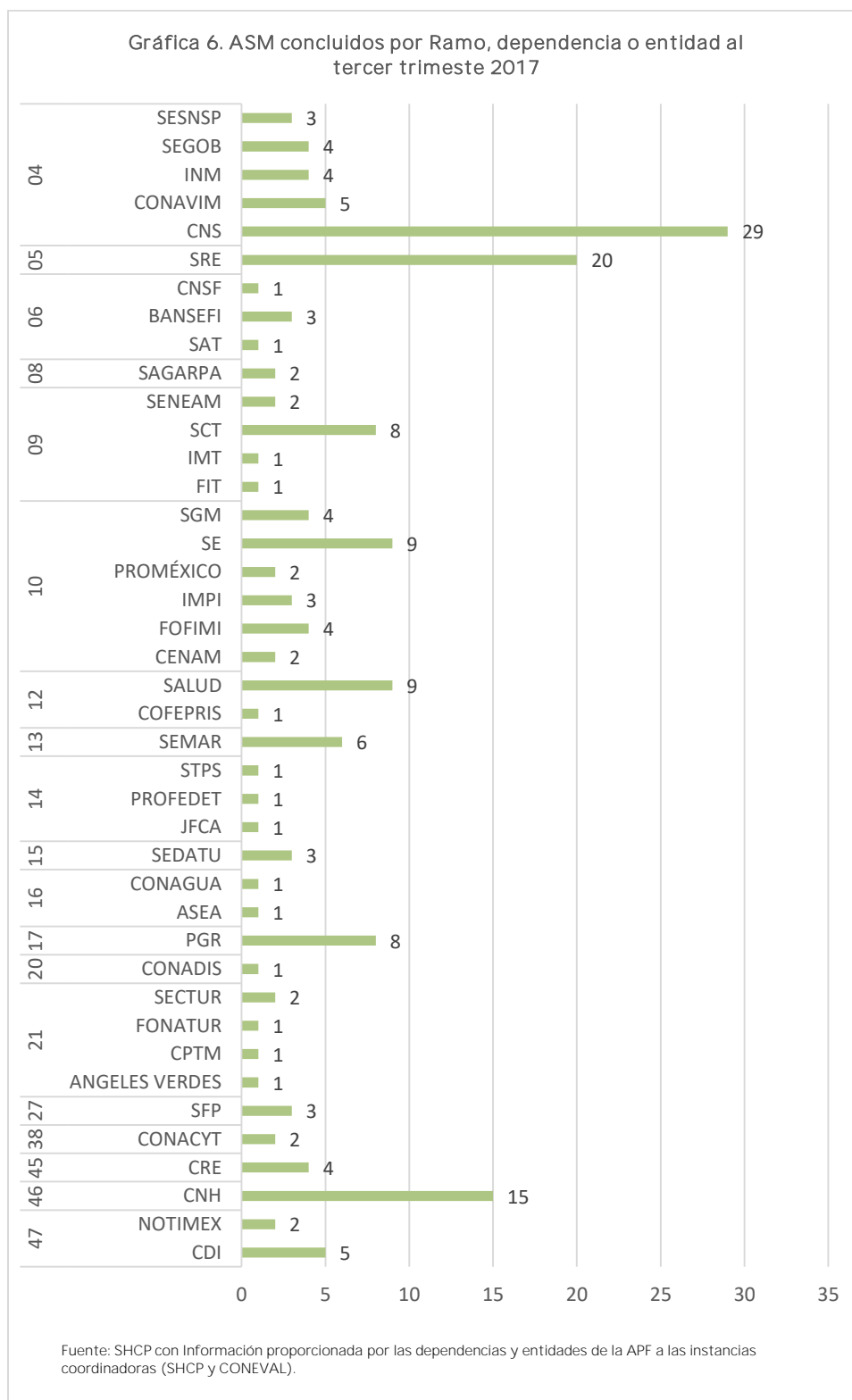
De acuerdo al tipo de evaluación que dio origen a los ASM concluidos reportados en este trimestre, se identifican principalmente los siguientes tipos: Diseño con 143 (80.8%), Consistencia y Resultados con 22 (12.4%) y Procesos con 7 (4.0%) ASM suscritos.

Tabla 7. Cantidad de ASM concluidos por tipo de evaluación al tercer trimestre de 2017

Tipo de evaluación (Fuente de información)	Específicos	Institucionales	Interinstitucional	Intergubernamental	Total	% del Total
Evaluación Costo - Efectividad	3				3	1.7
Evaluación de Consistencia y Resultados	15	7			22	12.4
Evaluación de Diseño	96	46	1		143	80.8
Evaluación de Procesos	5	2			7	4.0
Evaluación Específica	2				2	1.1
<b>Total</b>	<b>121</b>	<b>55</b>	<b>1</b>		<b>177</b>	<b>100.0</b>
<b>% del Total</b>	<b>68.4</b>	<b>31.1</b>	<b>0.6</b>	<b>0.0</b>	<b>100.0</b>	

Fuente: SHCP con Información proporcionada por las dependencias y entidades de la APF.

De los 177 ASM reportados como concluidos al tercer trimestre de 2017, las dependencias y entidades que destacan son las siguientes: CNS con 29 (16.4%); SRE con 20 (11.3%); y CNH con 15 (8.5%).



Los tres principales temas sobre los cuales se han instrumentado los ASM concluidos fueron: Diseño, con 76 (42.9%); Indicadores, con 16 ASM (9.0%); y Operación con 13 ASM (7.3%). Cabe mencionar que algunos ASM abordan distintas temáticas, en este caso son 62 (35.0%) que tienen más de un tema. De igual forma, respecto del nivel de prioridad, de los 177 ASM concluidos, 77 (43.5%) son de prioridad Alta; 31 (17.5%) son de Media; y 69 (39.0%) son de prioridad Baja.

Tabla 8. Temas a los que van dirigidos los ASM concluidos al tercer trimestre de 2017

Tema	Baja	Media	Alta	Total	% del Total
Diseño	23	24	29	<b>76</b>	42.9
Indicadores	7	1	8	<b>16</b>	9.0
Operación	1	2	10	<b>13</b>	7.3
Otros	1	2	3	<b>6</b>	3.4
Planeación	2	1		<b>3</b>	1.7
Resultado			1	<b>1</b>	0.6
Más de un Tema	35	1	26	<b>62</b>	35.0
<b>Total</b>	<b>69</b>	<b>31</b>	<b>77</b>	<b>177</b>	<b>100.0</b>
<b>% del Total</b>	<b>39.0</b>	<b>17.5</b>	<b>43.5</b>	<b>100.0</b>	

Fuente: SHCP con Información proporcionada por las dependencias y entidades de la APF.

## ASM derivados de las evaluaciones externas coordinadas por el CONEVAL

Al tercer trimestre de 2017, las dependencias y entidades con evaluaciones externas concluidas y coordinadas por la SHCP que corresponden al PAE 2016 y a PAE anteriores, instrumentaron acciones en un total de 706 ASM.

Los 706 ASM corresponden a 150 programas de 40 dependencias y entidades, y de conformidad con el actor involucrado en su solución, se distribuyen de la siguiente manera: 481 (68.1%) son del tipo específico, 223 (31.6%) corresponden al tipo institucional, uno (0.15%) es de carácter interinstitucional y uno (0.15%) corresponde al tipo intergubernamental.

Asimismo, de estos 706 ASM, los Ramos que destacan son los siguientes: Desarrollo Social con 230 (32.6%); Educación Pública con 163 (23.1%) y Medio Ambiente y Recursos Naturales con 58 (8.2%).

Tabla 9. Tipo de ASM por Ramo y por dependencia o entidad al 30 de septiembre de 2017

Ramo	Dependencia o Entidad	Específico	Institucional	Interinstitucional	Intergubernamental	Total	% del Total
06 Hacienda y Crédito Público		2				2	0.3
	AGROASEMEX	2					
08 Agricultura, Ganadería, Desarrollo Rural, Pesca y Alimentación		27	23			50	7.1
	SAGARPA	26	22				
	SIAP	1	1				
09 Comunicaciones y Transportes		1				1	0.1
	SCT	1					
10 Economía		25	2			27	3.8
	INADEM	2					
	PROFECO	4	2				

Tabla 9. Tipo de ASM por Ramo y por dependencia o entidad al 30 de septiembre de 2017

Ramo	Dependencia o Entidad	Específico	Institucional	Interinstitucional	Intergubernamental	Total	% del Total
	PRONAFIM	8					
	SE	11					
11 Educación Pública		141	22			163	23.1
	SEP	132	22				
	CONADE	5					
	CONAFE	3					
	INEA	1					
12 Salud		49	3			52	7.4
	CENSIA	1					
	CNPSS	4					
	DIF	15	1				
	SALUD	29	2				
14 Trabajo y Previsión Social		17	1			18	2.5
	STPS	17	1				
15 Desarrollo Agrario, Territorial y Urbano		12	12			24	3.4
	CONAVI	1					
	SEDATU	11	12				
16 Medio Ambiente y Recursos Naturales		37	20		1	58	8.2
	CONAFOR	15	5				
	CONAGUA	7	5				
	CONANP		4				
	IMTA		2				
	INECC	1					
	SEMARNAT	14	4		1		
19 Aportaciones a Seguridad Social		4				4	0.6
	IMSS	4					
20 Desarrollo Social		112	118			230	32.6
	CNP	5	2				
	DICONSA	10	11				
	FONART	2	8				
	IMJUVE	15	11				
	INAPAM	8	9				
	INDESOL	1	7				
	LICONSA	9	8				
	SEDESOL	62	62				
21 Turismo			5			5	0.7
	SECTUR		5				
38 Consejo Nacional de Ciencia y Tecnología		19	3			22	3.1
	CONACYT	19	3				
47 Entidades No Sectorizadas		12		1		13	1.8
	CDI	10		1			

Tabla 9. Tipo de ASM por Ramo y por dependencia o entidad al 30 de septiembre de 2017

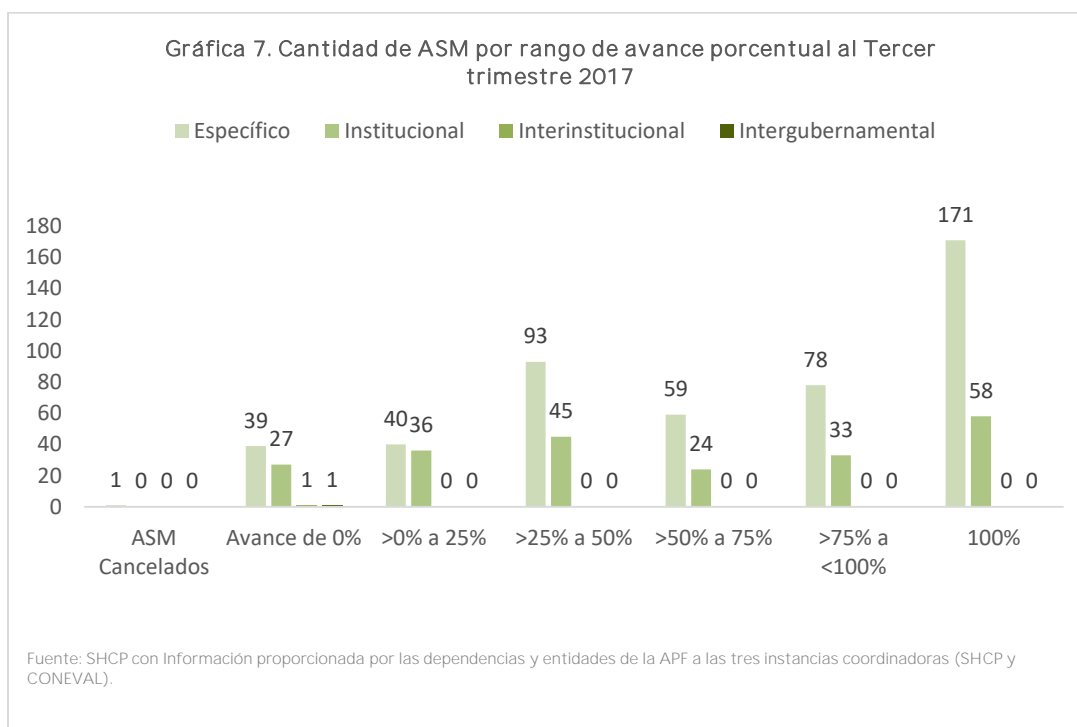
Ramo	Dependencia o Entidad	Específico	Institucional	Interinstitucional	Intergubernamental	Total	% del Total
48 Cultura	INMUJERES	2					
		12				12	1.7
50 Instituto Mexicano del Seguro Social	CULTURA	12					
		3	4			7	1.0
51 Instituto de Seguridad y Servicios Sociales de los Trabajadores del Estado	IMSS	3	4				
		8	10			18	2.5
	ISSSTE	8	10				
<b>Total</b>		481	223	1	1	706	100.0

Fuente: SHCP con Información proporcionada por las dependencias y entidades de la APF.

Es importante destacar que la mayoría de los ASM se concentra en aspectos clasificados como específicos, que de acuerdo a lo establecido en el Mecanismo, son atendidos por la UR del Pp.

Durante el tercer trimestre de 2017, 229 ASM (32.4%) han concluido su implementación, de los cuales 171 (74.7%) son del tipo específico y 58 (25.3%) se identificaron del tipo institucional.

Asimismo, 408 (57.9%) reportaron avances y continúan con el proceso de instrumentación, uno (0.1%) fue cancelado y finalmente, 68 ASM (9.6%) fueron reportados sin avances.



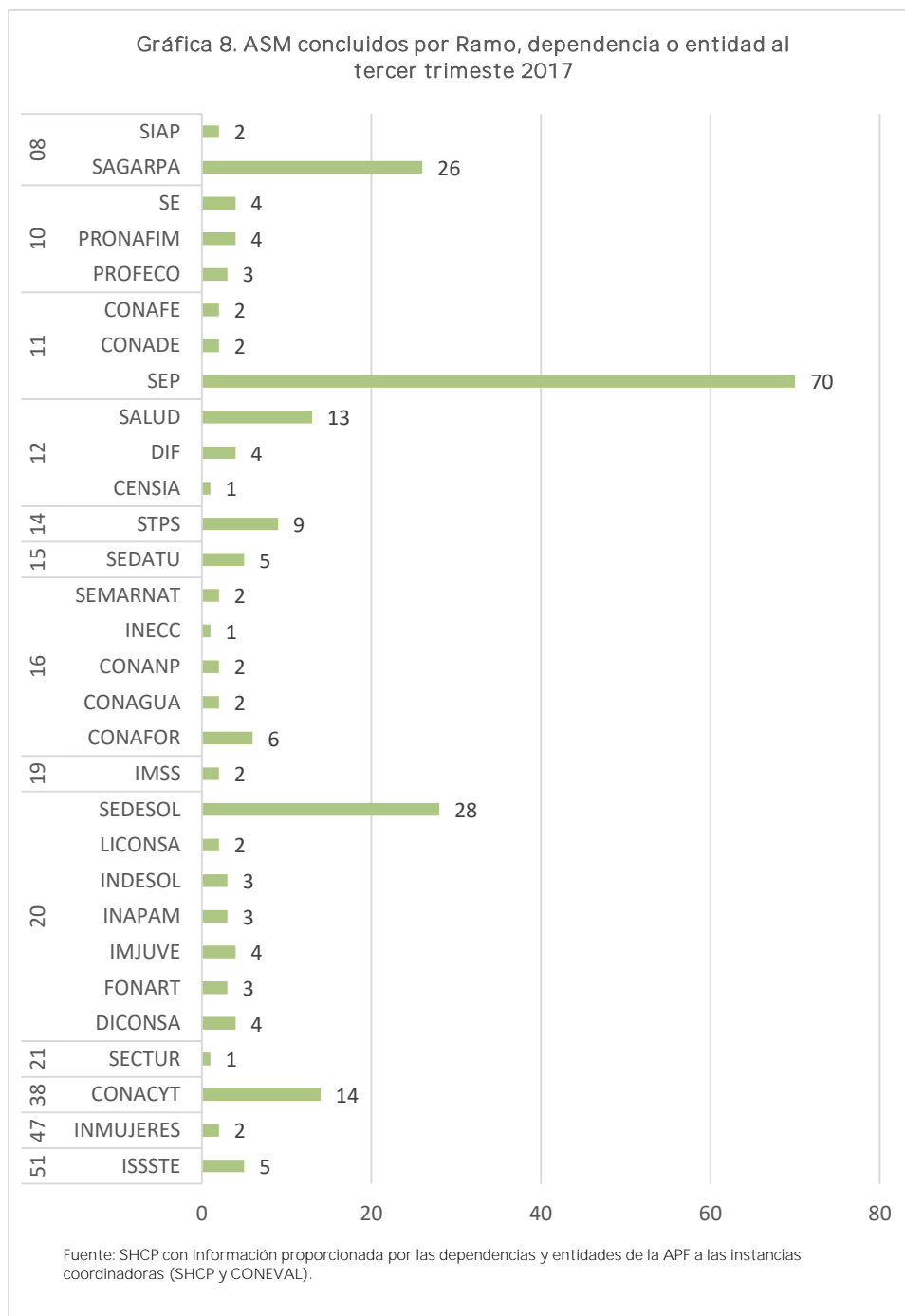
De acuerdo al tipo de evaluación que dio origen a los ASM concluidos reportados en este trimestre, se identifican principalmente los siguientes tipos: Diseño con 101 (44.1%); Consistencia y Resultados con 17 (7.4%); y Procesos con 11 (4.8%) ASM concluidos. Es importante destacar que 87 (38.0%) se suscribieron a partir de Otros Informes Externos, esencialmente de Fichas de Monitoreo y Evaluación.

Tabla 10. Cantidad de ASM concluidos por tipo de evaluación al tercer trimestre de 2017

Tipo de evaluación (Fuente de información)	Específicos	Institucionales	Interinstitucional	Intergubernamental	Total	% del Total
Evaluación Complementaria	4				4	1.7
Evaluación de Consistencia y Resultados	12	5			17	7.4
Evaluación de Diseño	82	19			101	44.1
Evaluación de Procesos	9	2			11	4.8
Evaluación Específica de Desempeño	6	3			9	3.9
Otros Informes Externos (Ficha de Monitoreo)	58	29			87	38.0
<b>Total</b>	<b>171</b>	<b>58</b>	<b>0</b>	<b>0</b>	<b>229</b>	<b>100.0</b>
<b>% del Total</b>	<b>74.7</b>	<b>25.3</b>	<b>0.0</b>	<b>0.0</b>	<b>100.0</b>	

Fuente: SHCP con Información proporcionada por las dependencias y entidades de la APF.

De los 229 ASM reportados como concluidos al tercer trimestre de 2017, las dependencias y entidades que destacan son las siguientes: SEP con 70 (30.6%); SEDESOL con 28 (12.2%); y SAGARPA con 26 (11.4%).



Los tres principales temas sobre los cuales se han instrumentado los ASM concluidos fueron: Diseño, con 52 (22.7%); Indicadores, con 48 ASM (21.0%); y Operación, con 28 ASM (12.2%). Cabe mencionar que algunos ASM abordan distintas temáticas, en este caso son 25 (10.9%) que tienen más de un tema. De igual forma, respecto del nivel de prioridad, de los 97 ASM concluidos, 111 (48.4%) son de prioridad Alta; 45 (19.7%) son de Media; y 73 (31.9%) son de prioridad Baja.



Tabla 11. Temas a los que van dirigidos los ASM concluidos al tercer trimestre de 2017

Tema	Baja	Media	Alta	Total	% del Total
Coberturas	6	4	14	24	10.5
Diseño	18	7	27	52	22.7
Ejecución		4	2	6	2.6
Evaluación	3		2	5	2.2
Indicadores	14	8	26	48	21.0
Operación	7	10	11	28	12.2
Otros	3	5	9	17	7.4
Planeación	7		5	12	5.2
Productos	1	2	2	5	2.2
Resultado		3	4	7	3.1
Más de un Tema	14	2	9	25	10.9
<b>Total</b>	<b>73</b>	<b>45</b>	<b>111</b>	<b>229</b>	<b>100.0</b>
<b>% del Total</b>	<b>31.9</b>	<b>19.7</b>	<b>48.4</b>	<b>100</b>	

Fuente: SHCP con Información proporcionada por las dependencias y entidades de la APF.