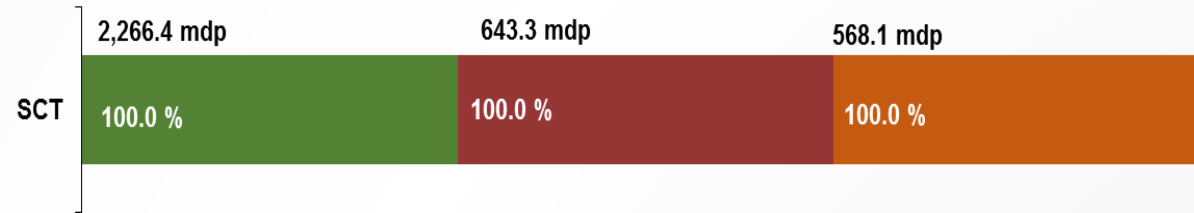
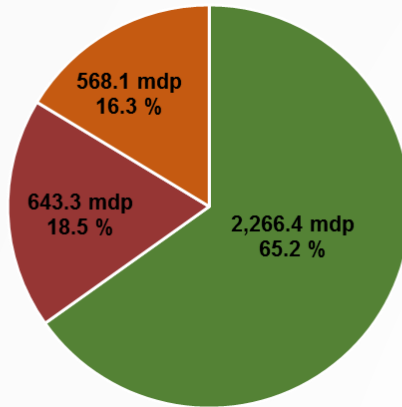
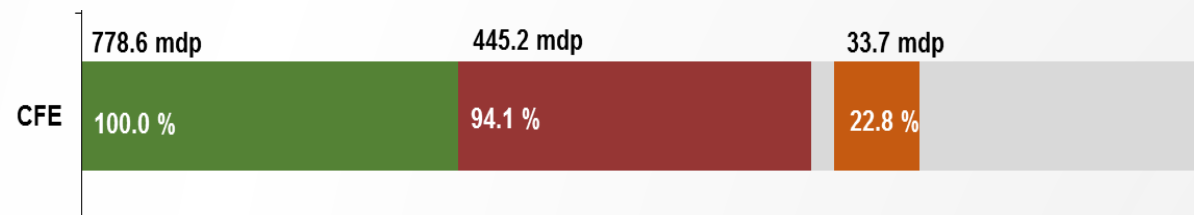
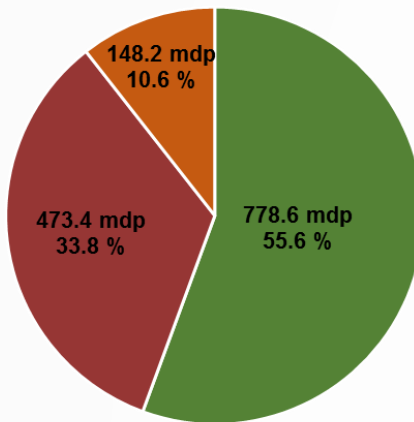


■ 2014 ■ 2015 ■ 2016

### SCT<sup>1)</sup>



### CFE



Cifras en millones de pesos.

<sup>1)</sup> No incluye recursos FONADIN por 3,145.0 mdp (2014: 1,677.0 mdp; 2015: 1,468.0 mdp).

\* Las gráficas circulares corresponden al monto autorizado y las gráficas de barra corresponden al monto pagado.